




# Weekly Vibe

## SIR Divides Bihar

SIR ने बिहार को किया विभाजित

**28 August, 2025**

-  [connect@votevibe.in](mailto:connect@votevibe.in)
-  [votevibe.in](http://votevibe.in)
-  [@VoteVibeIndia](https://twitter.com/VoteVibeIndia)
-  [@VoteVibeIndia](https://www.instagram.com/VoteVibeIndia)
-  [@VoteVibeIndia](https://www.youtube.com/VoteVibeIndia)
-  [@VoteVibeIndia](https://www.facebook.com/VoteVibeIndia)
-  [@VoteVibeIndia](https://www.linkedin.com/VoteVibeIndia)



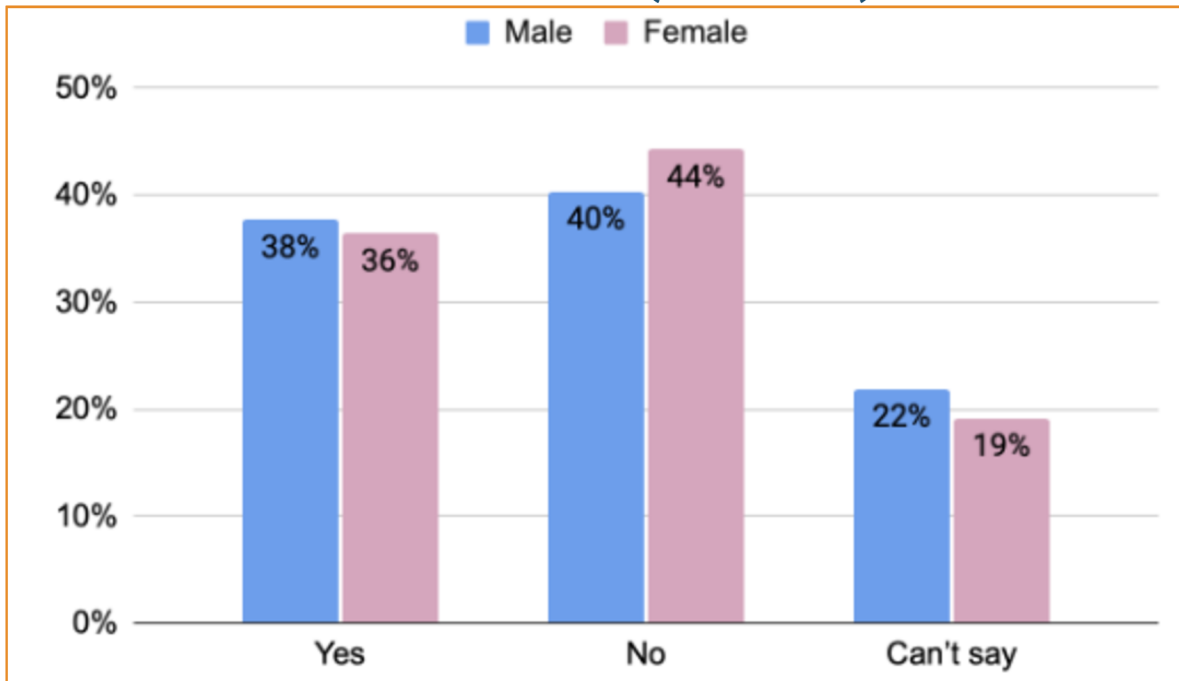


Q1: Did you or any member of your family face any problem in adding or removing a name from the voter list?

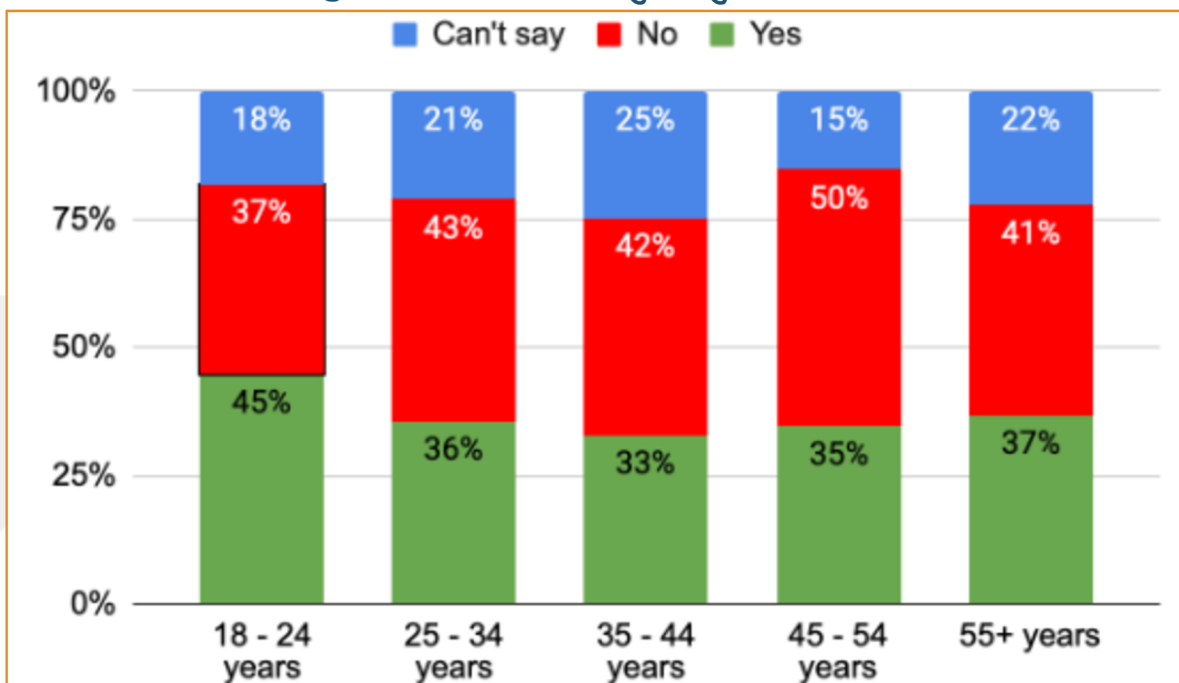
प्रश्न 1: क्या आपको या आपके परिवार के किसी सदस्य को मतदाता सूची में नाम जोड़ने या हटाने में कोई परेशानी हुई?

Yes	No	Can't say
37.2%	42.2%	20.6%

Gender Wise Results (लिंगवार परिणाम)



Age Wise Results (आयु के अनुसार परिणाम)



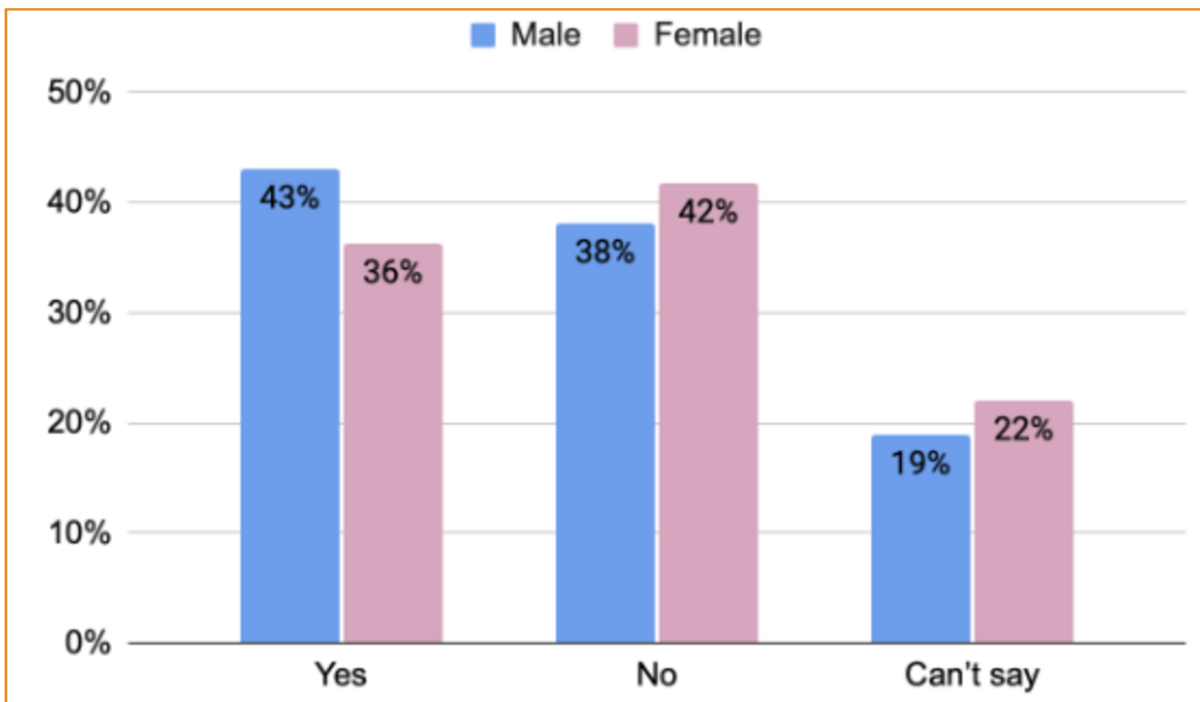


**Q2: Do you believe that the work of Special Intensive Revision (SIR) of the voter list has been done in a proper and transparent manner?**

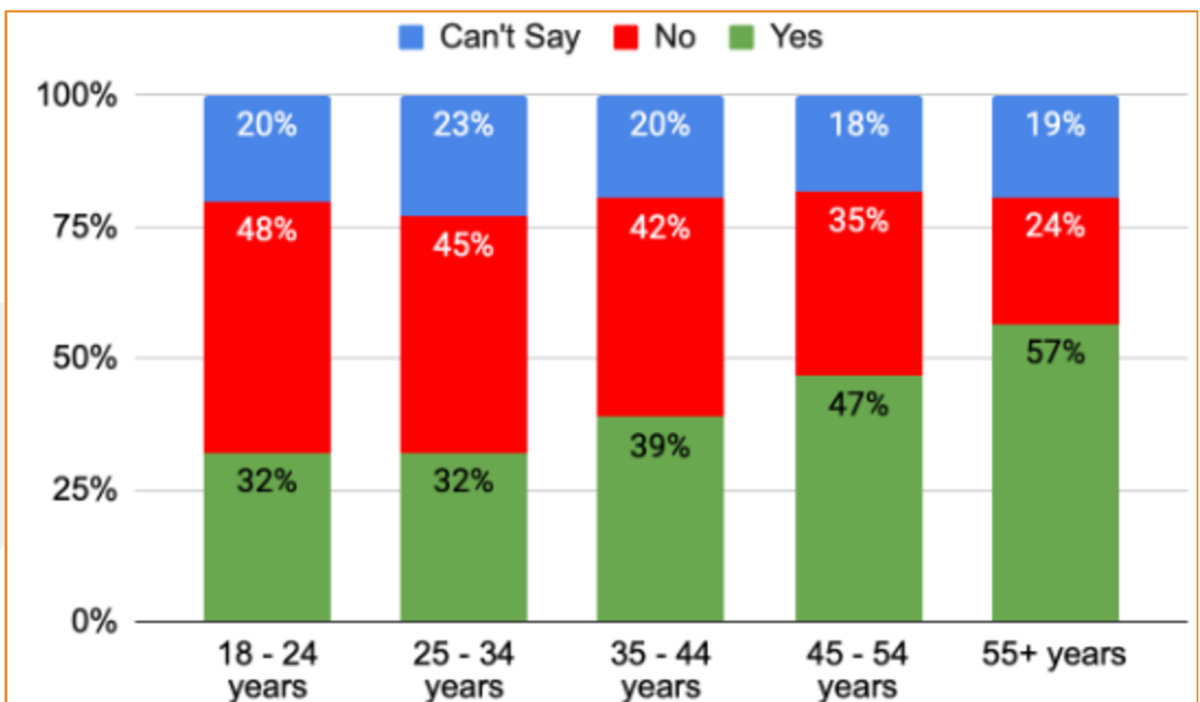
**प्रश्न 2: क्या आप मानते हैं कि मतदाता सूची के विशेष गहन पुनरीक्षण (एसआईआर) का कार्य उचित एवं पारदर्शी तरीके से किया गया है?**

Yes	No	Can't say
39.9%	39.8%	20.4%

**Gender Wise Results (लिंगवार परिणाम)**



**Age Wise Results (आयु के अनुसार परिणाम)**



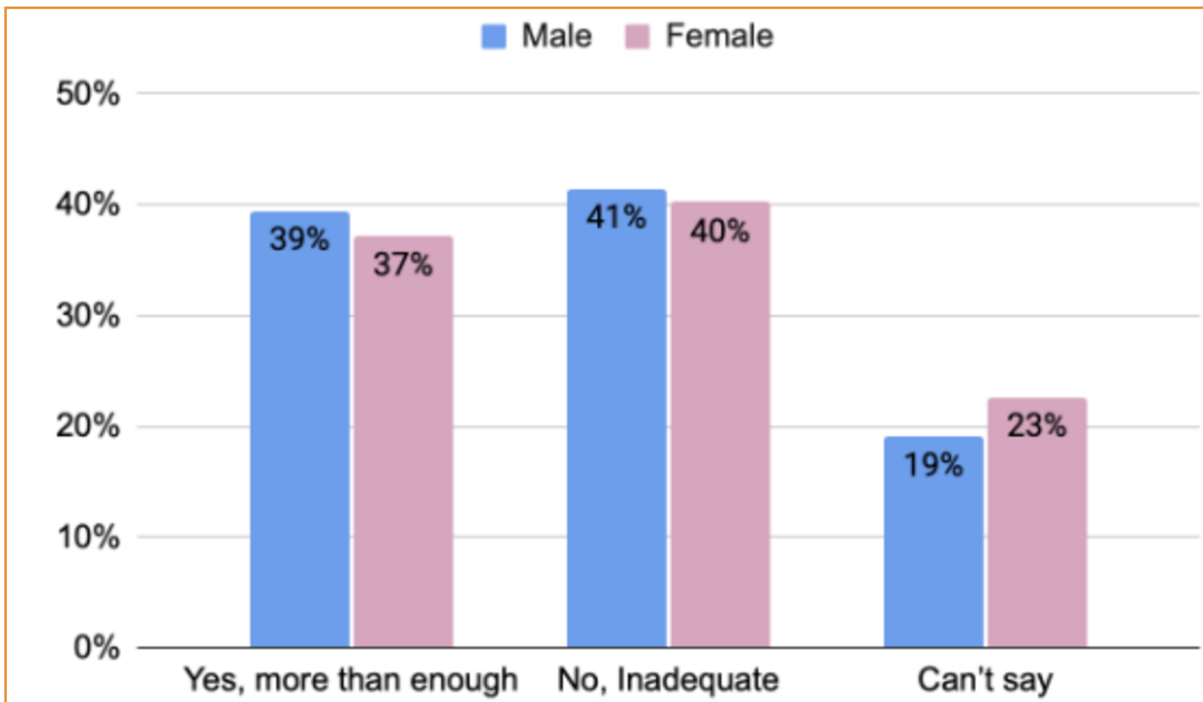


**Q3: Do you think the time given for raising objections to the voter list of 1 month is sufficient?**

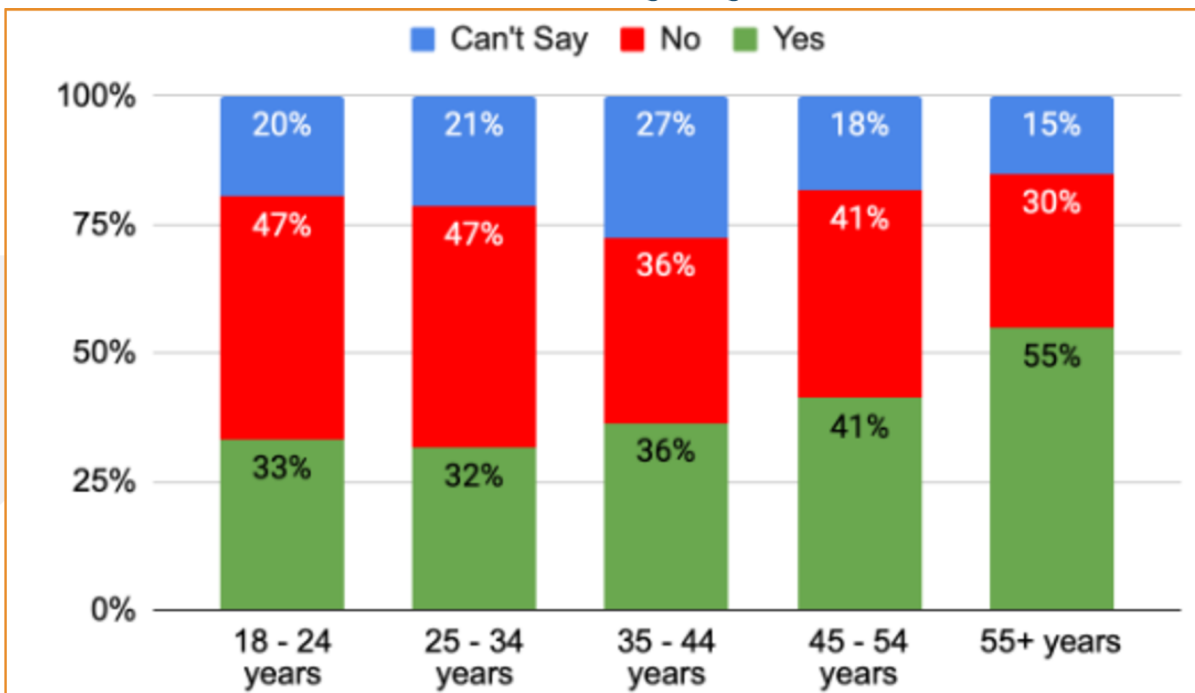
**प्रश्न 3: क्या आपको लगता है कि मतदाता सूची पर आपत्ति उठाने के लिए दिया गया एक महीने का समय पर्याप्त है?**

Yes, It's More than Enough	No, It's Inadequate	Can't say
38.3%	40.9%	20.8%

**Gender Wise Results (लिंगवार परिणाम)**



**Age Wise Results (आयु के अनुसार परिणाम)**



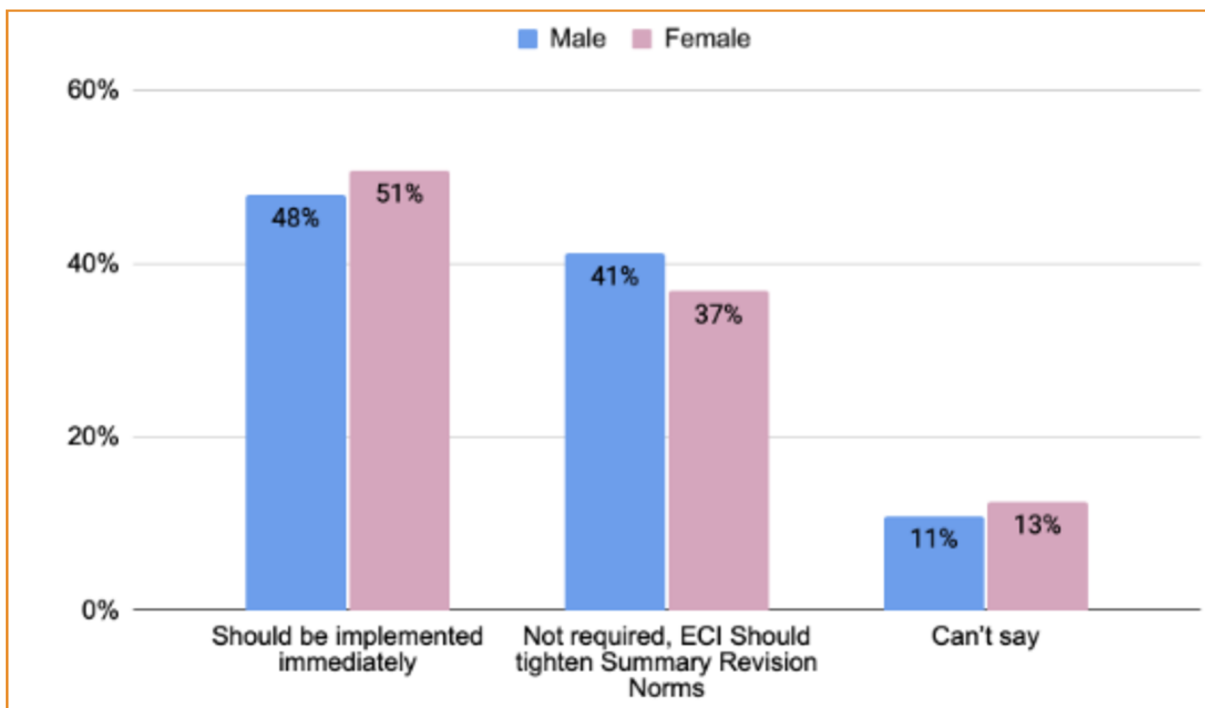


**Q4: Given the errors in electoral rolls, what is your take on nationwide SIR?**

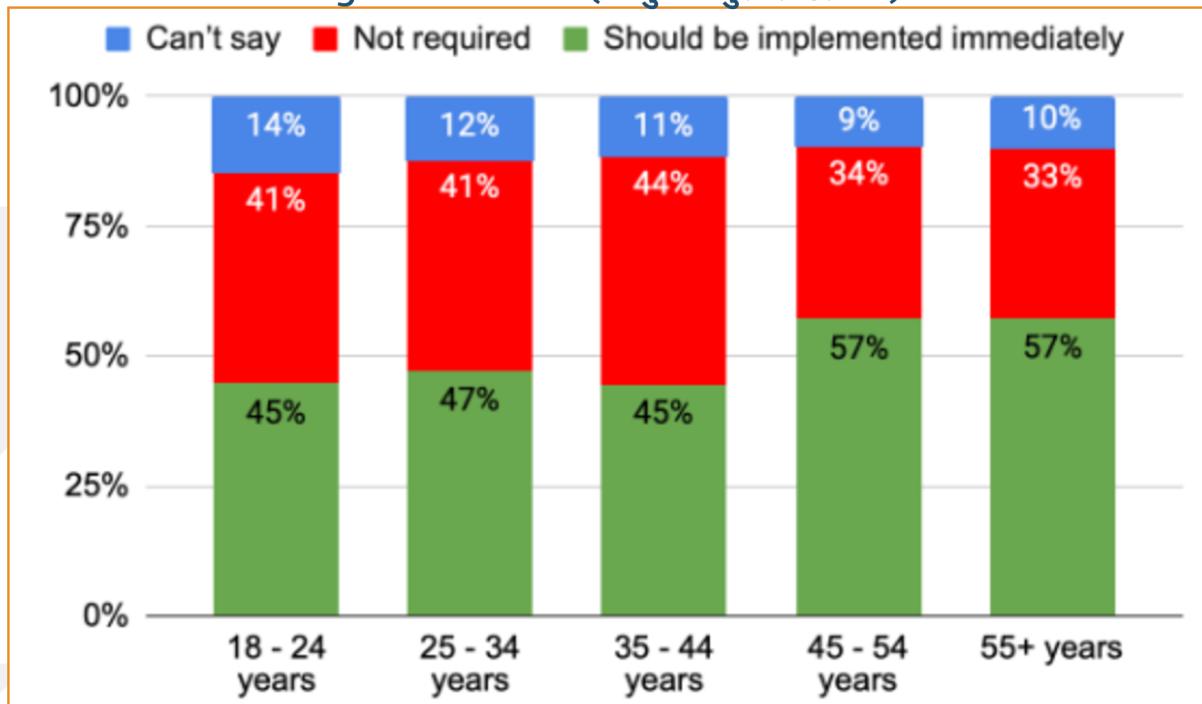
**प्रश्न 4: मतदाता सूचियों में त्रुटियों को देखते हुए, राष्ट्रव्यापी एसआईआर पर आपकी क्या राय है?**

Should be implemented immediately	Not required, ECI should tighten the Summary Revision Norms	Can't say
49.2%	39.1%	11.6%

**Gender Wise Results (लिंगवार परिणाम)**



**Age Wise Results (आयु के अनुसार परिणाम)**



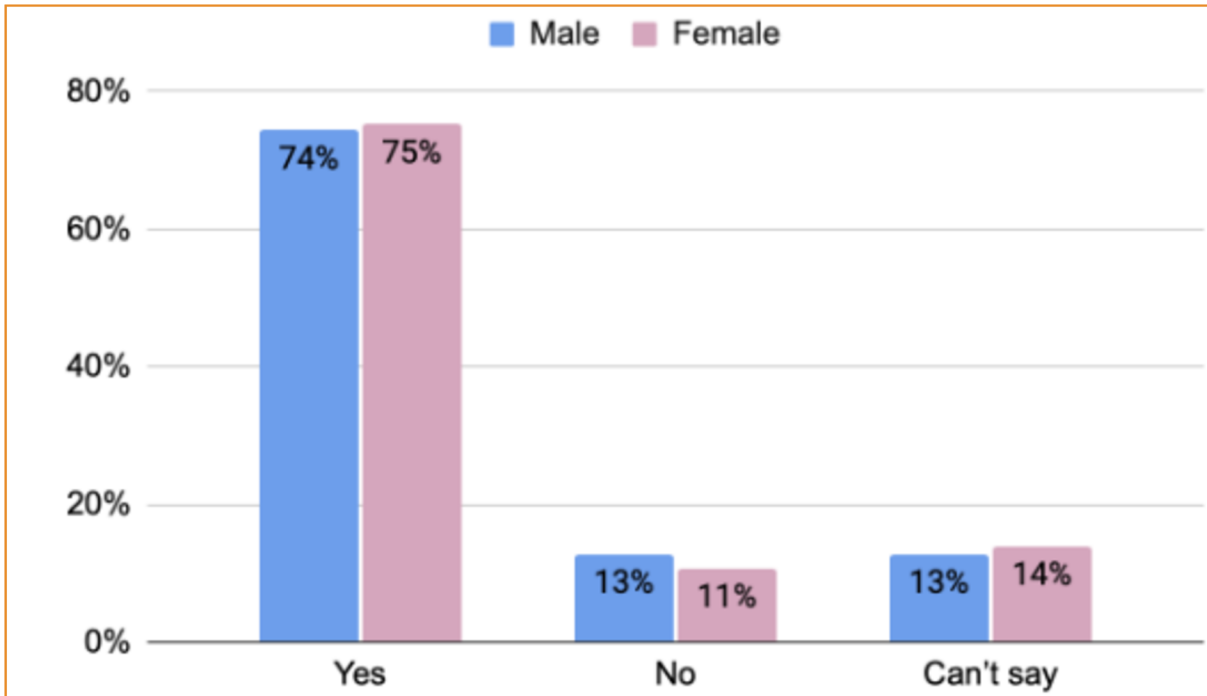


Q5 Do you have any of the 11 documents required to be submitted by ECI?

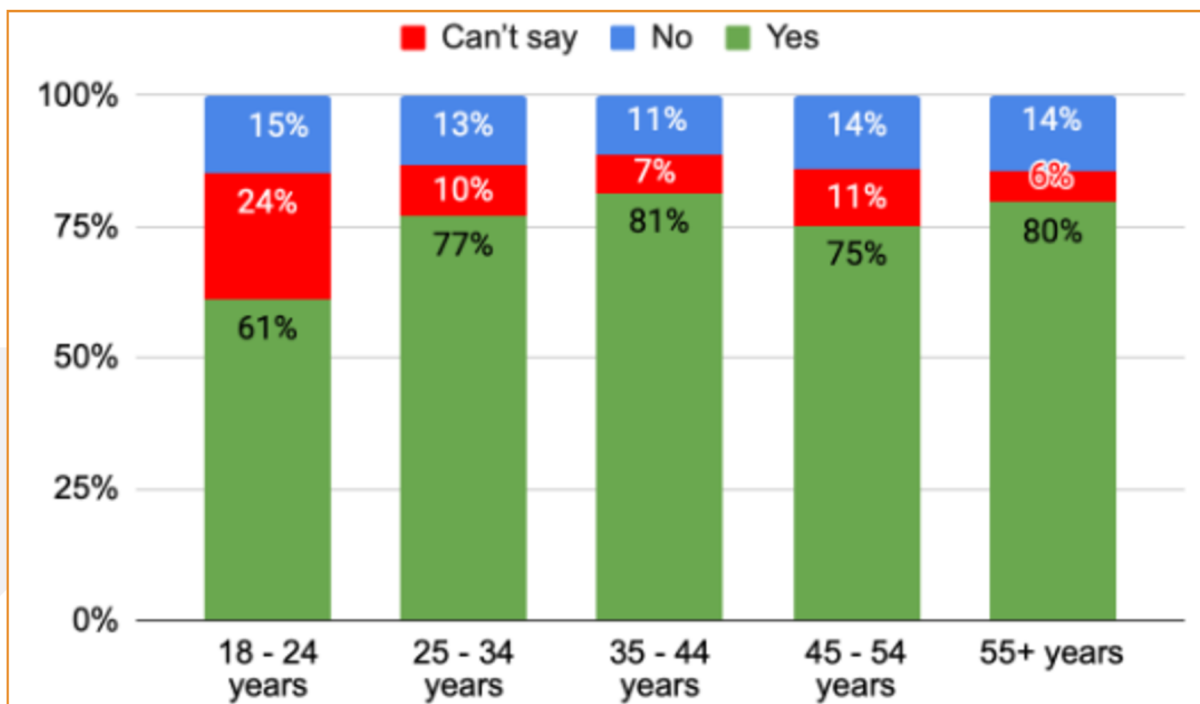
प्रश्न 5 क्या आपके पास ईसीआई द्वारा प्रस्तुत किए जाने वाले 11 दस्तावेजों में से कोई भी है?

Yes	No	Can't say
74.7%	11.8%	13.5%

Gender Wise Results (लिंगवार परिणाम)



Age Wise Results (आयु के अनुसार परिणाम)





## Key Findings (Summary)

This analysis examines survey responses from Bihar residents regarding electoral roll management, with a focus on the Special Intensive Revision (SIR) process and voter registration challenges.

### Key Findings

#### 1. Problems with Voter List Management

- 37.2% of respondents faced problems adding/removing names from voter lists
- 42.2% had no problems
- 20.6% were unsure
- Notable trend: Younger voters (18-24) experienced more problems (44.9%) compared to older age groups

#### 2. Transparency of Special Intensive Revision

- Opinion is evenly split: 39.9% believe SIR was done properly vs 39.8% who don't
- Age correlation: Trust in SIR process increases with age
  - 18-24 years: Only 32.2% believe it was proper
  - 55+ years: 56.6% believe it was proper
- Gender gap: Men (43.0%) more trusting than women (36.2%)

#### 3. Time Adequacy for Objections

- 40.9% find the 1-month objection period inadequate
- 38.3% consider it adequate
- Younger demographics find time more inadequate:
  - 18-24 years: 47.2% say inadequate
- 55+ years: Only 29.9% say inadequate

#### 4. Support for Nationwide SIR

- Strong support: 49.2% want immediate nationwide implementation
- 39.1% prefer tightening existing Summary Revision norms instead
- Age pattern: Support for nationwide SIR increases with age
  - 45-54 years: 57.1% support
  - 55+ years: 57.3% support



## 5. Document Availability

- **74.7%** have required documents for ECI submission
- **Document possession increases with age:**
  - 18-24 years: 61.1% have documents
  - 35-44 years: 81.5% have documents

## Demographic Patterns

### Age-Based Trends

- **Younger voters (18-34) are more:**
  - Skeptical of the SIR process
  - Likely to face voter list problems
  - Find objection timeframes inadequate
- **Older voters (45+) are more:**
  - Trusting of electoral processes
  - Supportive of nationwide SIR
  - Likely to have required documents

### Gender Differences

- **Men: More trusting of SIR transparency (43.0% vs 36.2%)**
- **Women: Slightly more likely to support immediate nationwide SIR (50.7% vs 47.9%)**
- **Overall gender differences are relatively modest across most questions**



## मुख्य निष्कर्ष (सारांश)

यह विश्लेषण बिहार के निवासियों द्वारा मतदाता सूची प्रबंधन के संबंध में दिए गए सर्वेक्षणों का विश्लेषण करता है, जिसमें विशेष गहन पुनरीक्षण (एसआईआर) प्रक्रिया और मतदाता पंजीकरण चुनौतियों पर ध्यान केंद्रित किया गया है।

## मुख्य निष्कर्ष

### 1. मतदाता सूची प्रबंधन में समस्याएँ

- 37.2% उत्तरदाताओं को मतदाता सूची में नाम जोड़ने/हटाने में समस्याएँ आईं
- 42.2% को कोई समस्या नहीं हुई
- 20.6% अनिश्चित थे
- उल्लेखनीय रुझान: युवा मतदाताओं (18-24) को वृद्ध आयु वर्ग की तुलना में अधिक समस्याओं (44.9%) का सामना करना पड़ा

### 2. विशेष गहन पुनरीक्षण की पारदर्शिता

- मत समान रूप से विभाजित है: 39.9% का मानना है कि SIR ठीक से किया गया था, जबकि 39.8% का मानना है कि SIR ठीक से नहीं किया गया था
- आयु सहसंबंध: SIR प्रक्रिया में विश्वास उम्र के साथ बढ़ता है
  - 18-24 वर्ष: केवल 32.2% का मानना है कि यह उचित था
  - 55+ वर्ष: 56.6% का मानना है कि यह उचित था
- लिंग अंतर: पुरुष (43.0%) महिलाओं (36.2%) की तुलना में अधिक भरोसेमंद हैं

### 3. आपत्तियों के लिए समय की पर्याप्तता

- 40.9% को 1 महीने की आपत्ति अवधि अपर्याप्त लगती है
- 38.3% इसे पर्याप्त मानते हैं
- युवा जनसांख्यिकी को समय अधिक लगता है अपर्याप्त:
  - 18-24 वर्ष: 47.2% अपर्याप्त कहते हैं
  - 55+ वर्ष: केवल 29.9% अपर्याप्त कहते हैं

### 4. राष्ट्रव्यापी एसआईआर के लिए समर्थन

- मजबूत समर्थन: 49.2% तत्काल राष्ट्रव्यापी कार्यान्वयन चाहते हैं
  - 39.1% इसके बजाय मौजूदा सारांश संशोधन मानदंडों को कड़ा करना पसंद करते हैं
- आयु पैटर्न: राष्ट्रव्यापी एसआईआर के लिए समर्थन उम्र के साथ बढ़ता है
  - 45-54 वर्ष: 57.1% समर्थन
  - 55+ वर्ष: 57.3% समर्थन



## 5. दस्तावेज़ उपलब्धता

- 74.7% के पास ECI जमा करने के लिए आवश्यक दस्तावेज़ हैं
- दस्तावेज़ों की संख्या उम्र के साथ बढ़ती है:
  - 18-24 वर्ष: 61.1% के पास दस्तावेज़ हैं
  - 35-44 वर्ष: 81.5% के पास दस्तावेज़ हैं

## जनसांख्यिकीय पैटर्न

### आयु-आधारित रुझान

- युवा मतदाता (18-34) अधिक:
  - SIR प्रक्रिया को लेकर संशयी
  - मतदाता सूची में समस्याओं का सामना करने की संभावना
  - आपत्तियों की समय-सीमा अपर्याप्त लगती है
- वृद्ध मतदाता (45+) अधिक:
  - चुनावी प्रक्रियाओं पर भरोसा
  - राष्ट्रव्यापी SIR का समर्थन
  - आवश्यक दस्तावेज़ होने की संभावना

### लिंग भेद

- पुरुष: SIR पारदर्शिता पर अधिक भरोसा (43.0% बनाम 36.2%)
- महिलाएँ: तत्काल राष्ट्रव्यापी SIR का समर्थन करने की थोड़ी अधिक संभावना (50.7% बनाम 47.9%)
- अधिकांश प्रश्नों में कुल मिलाकर लिंग भेद अपेक्षाकृत मामूली है



# THANK YOU

Prepared by: AT VoteVibe LLP

- connect@votevibe.in
- votevibe.in
- @VoteVibeIndia
- @VoteVibeIndia
- @VoteVibeIndia
- @VoteVibeIndia
- @VoteVibeIndia

Methodology Details:  
Sample size: n=1000+  
Random Digit Dialing (RDD) All Bihar  
Results have been weighted for gender and  
population proportion.