



Presents

# State Vibe

## बिहार चुनाव 2025

Bihar Elections 2025

सत्ता-विरोधी लहर तेज़ | युवाओं में नाराज़गी |  
सीएम की दौड़ में तेजस्वी आगे

**21 July, 2025**

 [connect@votevibe.in](mailto:connect@votevibe.in)

 [votevibe.in](http://votevibe.in)

 [@VoteVibeIndia](https://twitter.com/VoteVibeIndia)

 [@VoteVibeIndia](https://www.youtube.com/VoteVibeIndia)

 [@VoteVibeIndia](https://www.instagram.com/VoteVibeIndia)

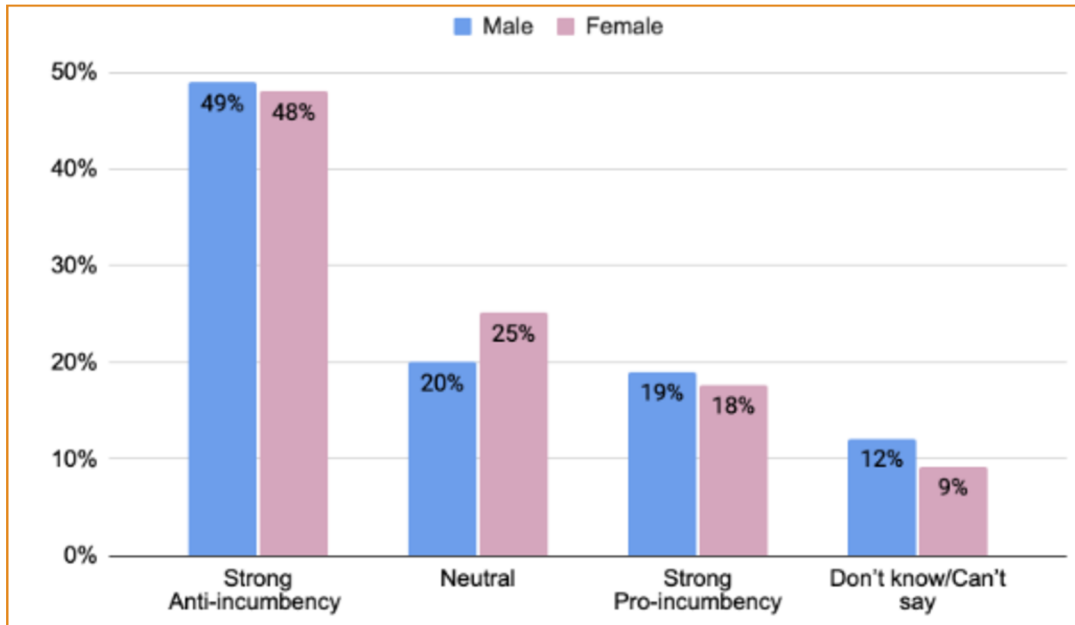


### Q1: मुख्यमंत्री नीतीश कुमार के नेतृत्व वाली एनडीए सरकार के प्रति आपका रुझान किस प्रकार का है?

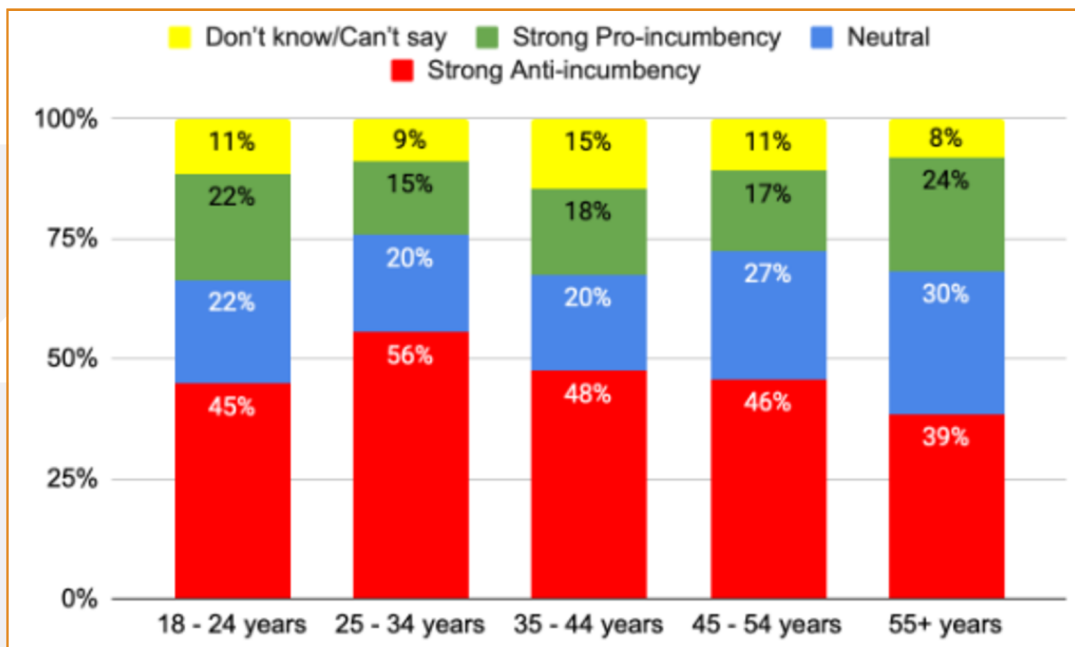
How do you see the level of anti/pro-incumbency with regards to CM Nitish Kumar led NDA govt.?

तीव्र विरोधी लहर (Strong Anti-incumbency)	निष्पक्ष (Neutral)	तीव्र समर्थन लहर (Strong pro-incumbency)	कह नहीं सकते (Can't Say)
48.5%	22.5%	18.3%	10.7%

### लिंगवार परिणाम (Gender Wise Result)



### आयु के अनुसार परिणाम (Age Wise Result)

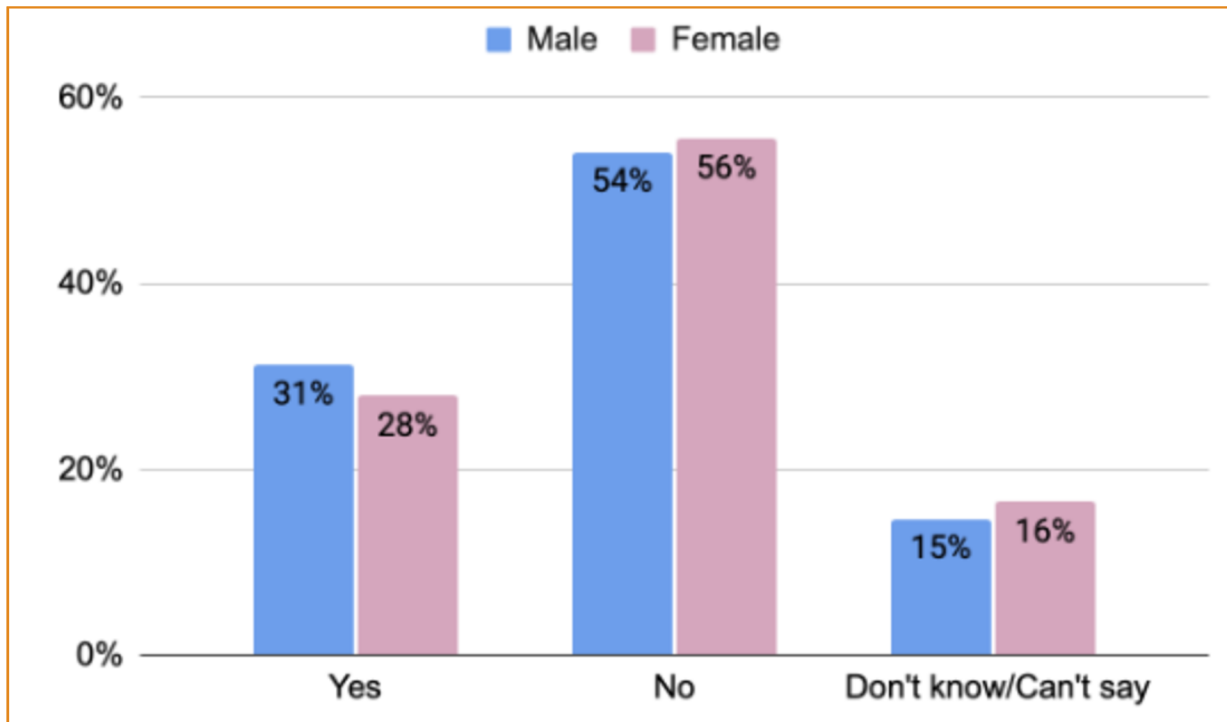




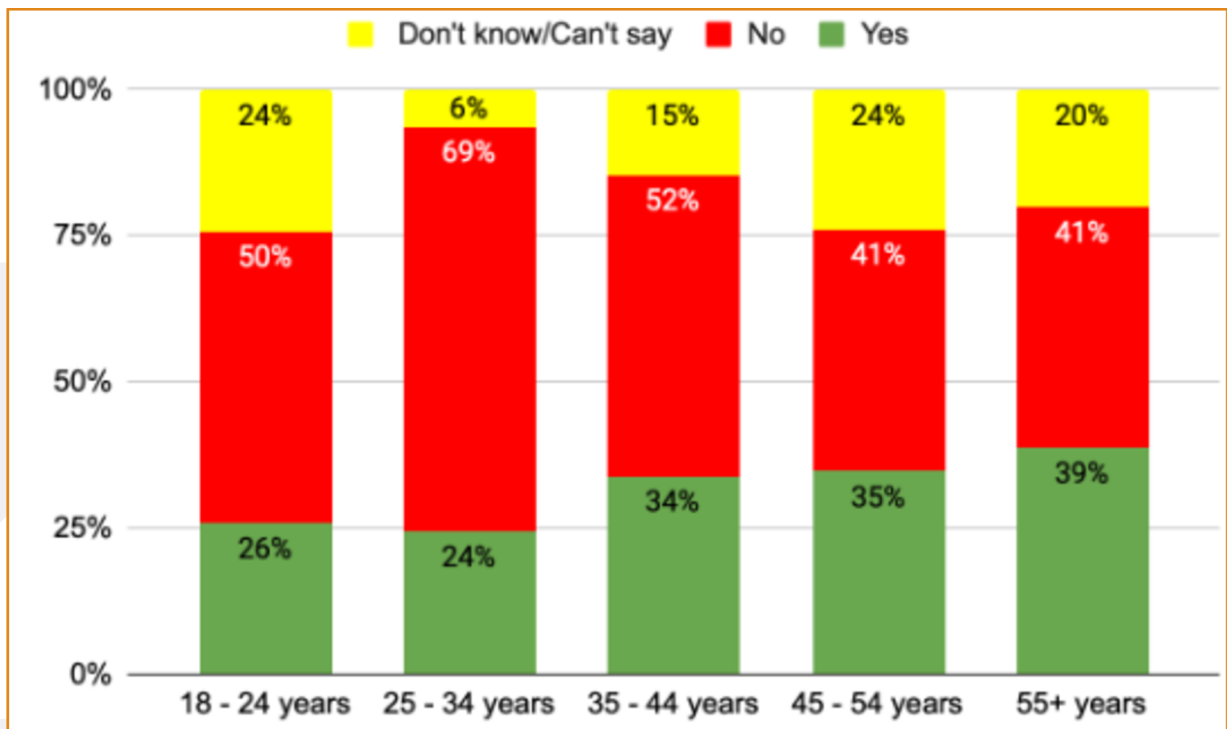
## Q2: यदि वर्तमान विधायक फिर से चुनाव लड़ें, तो क्या आप उन्हें वोट देंगे? How likely are you to vote for the incumbent MLA if they run again?

हां (Yes)	नहीं (No)	कह नहीं सकते (Can't Say)
29.7%	54.9%	15.5%

### लिंगवार परिणाम (Gender Wise Result)



### आयु के अनुसार परिणाम (Age Wise Result)



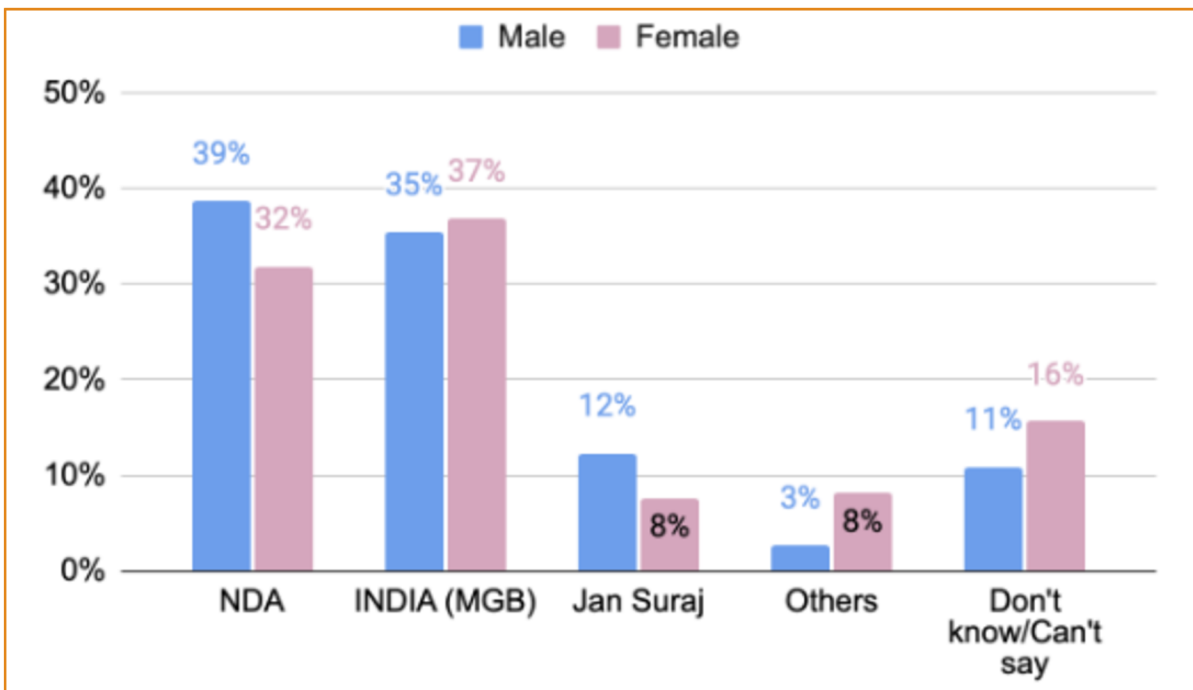


### Q3: आपको बिहार के समग्र विकास के लिए किस दल/गठबंधन पर भरोसा है?

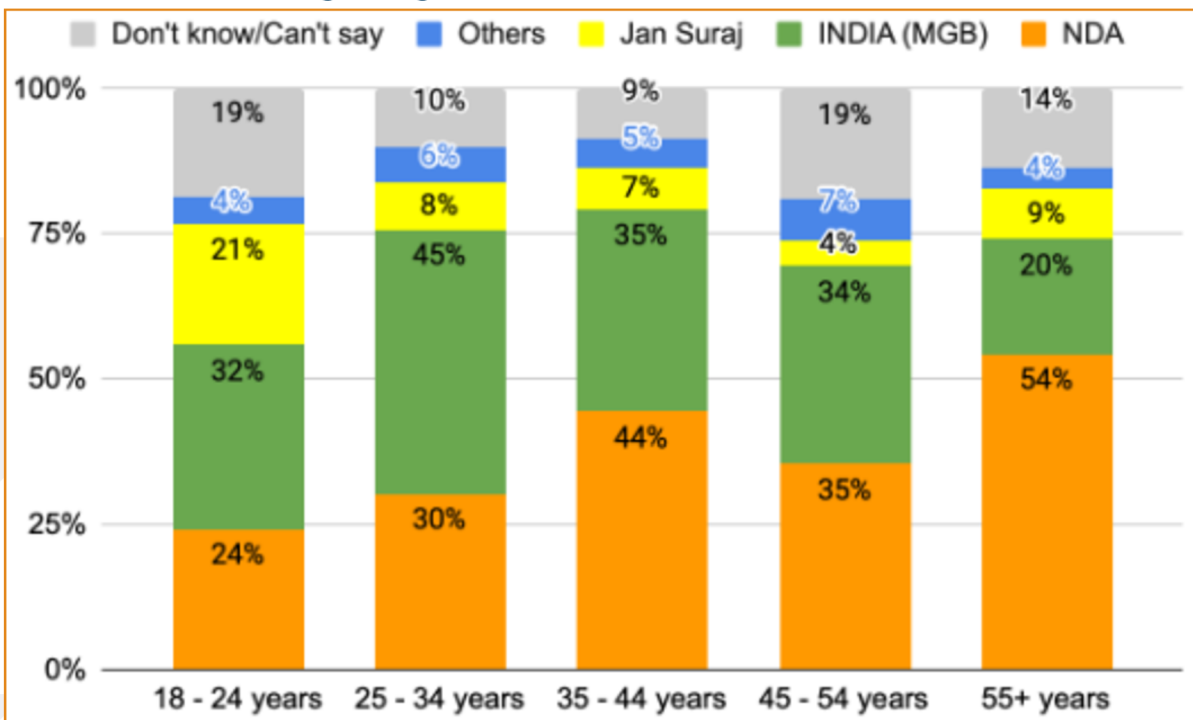
Which party/alliance do you trust for the overall development of Bihar?

एनडीए (NDA)	इंडिया (महागठबंधन) INDIA (MGB)	जन सुराज (JAN SURAJ)	अन्य (OTHERS)	कह नहीं सकते (Can't Say)
35.4%	36.1%	10.0%	5.3%	13.2%

#### लिंगवार परिणाम (Gender Wise Result)



#### आयु के अनुसार परिणाम (Age Wise Result)



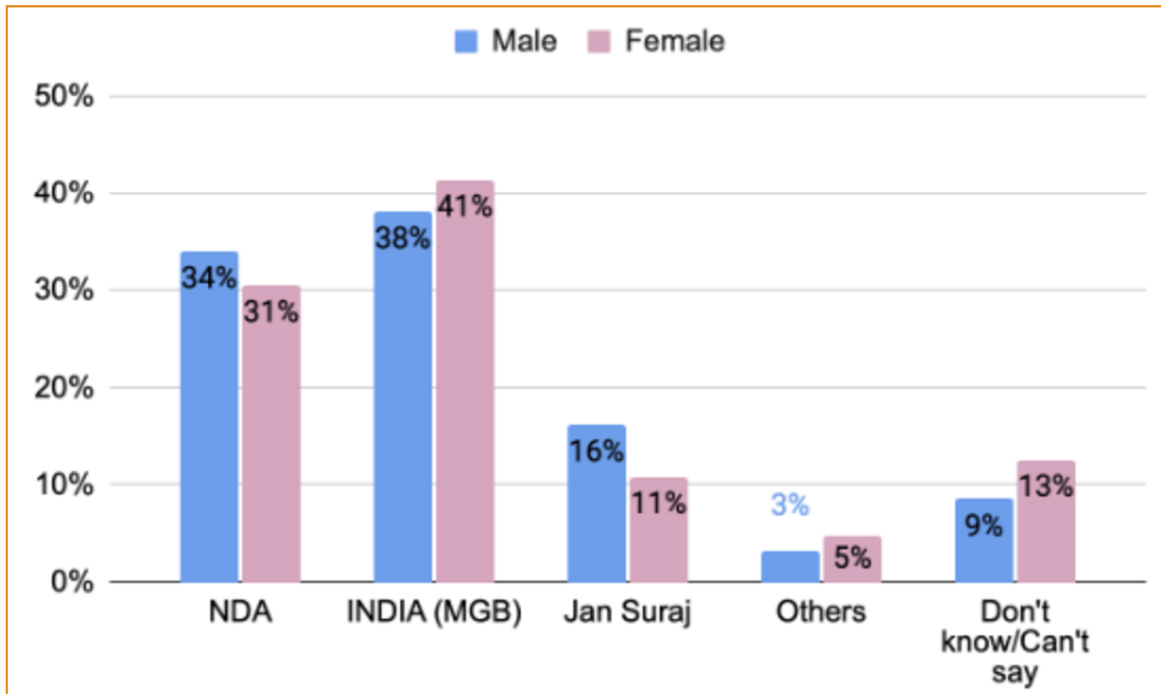


### Q4: आपको बिहार में रोजगार सृजन के लिए किस दल/गठबंधन पर भरोसा है?

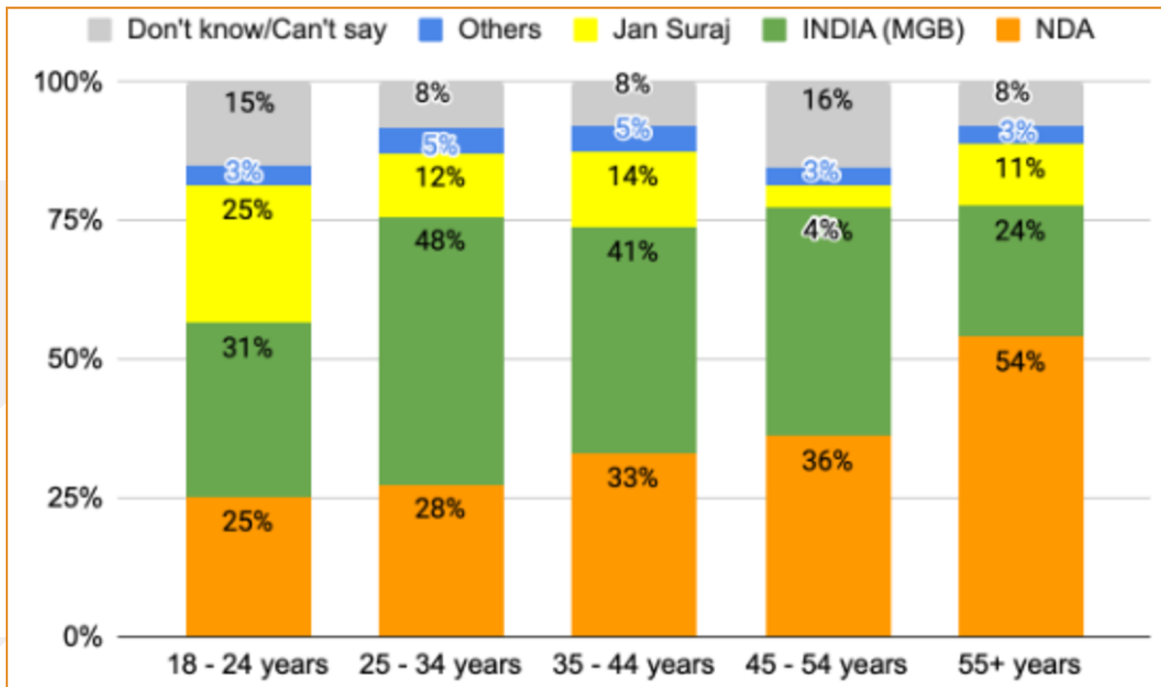
Which party/alliance do you trust for job creation in Bihar?

एनडीए (NDA)	इंडिया (महागठबंधन) INDIA (MGB)	जन सुराज (JAN SURAJ)	अन्य (OTHERS)	कह नहीं सकते (Can't Say)
32.3%	39.6%	13.6%	4.0%	10.5%

### लिंगवार परिणाम (Gender Wise Result)



### आयु के अनुसार परिणाम (Age Wise Result)

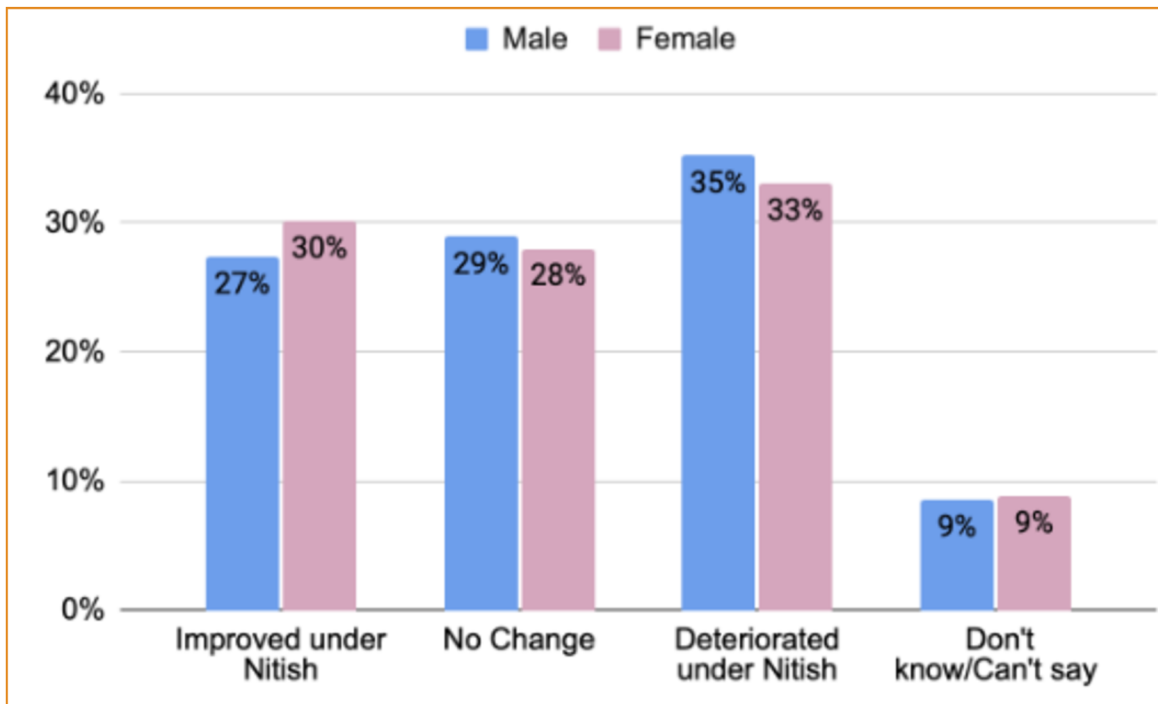




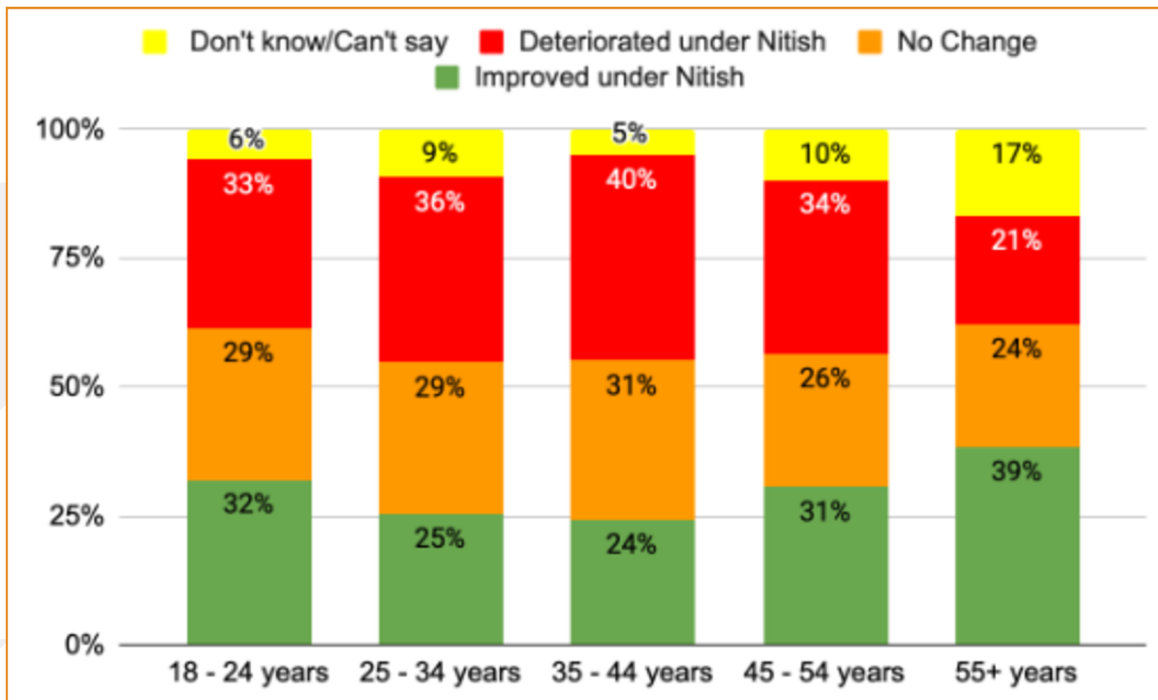
### Q5: नीतीश कुमार सरकार में बिहार की कानून-व्यवस्था को आप कैसे देखते हैं? How do you assess the law and order situation in Bihar under the Nitish Kumar government?

सुधार हुआ (Improved)	कोई बदलाव नहीं (No Change)	बिगड़ा (Deteriorated)	कह नहीं सकते (Can't Say)
28.7%	28.5%	34.2%	8.7%

#### लिंगवार परिणाम (Gender Wise Result)



#### आयु के अनुसार परिणाम (Age Wise Result)



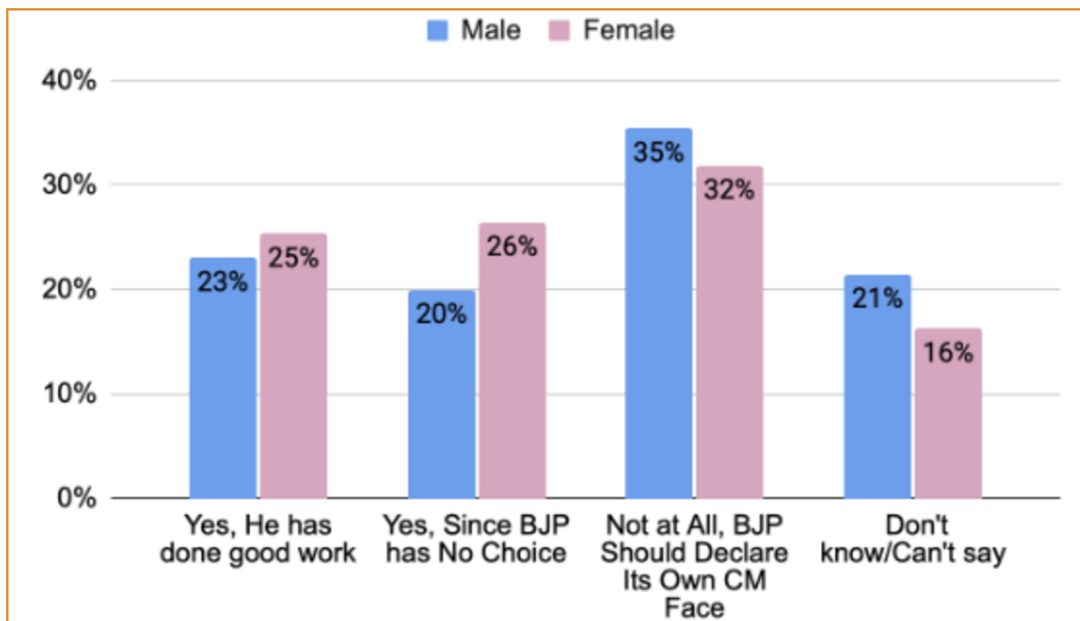


### Q6: आपके अनुसार, क्या बीजेपी को नीतीश कुमार को एनडीए का मुख्यमंत्री चेहरा घोषित करना चाहिए?

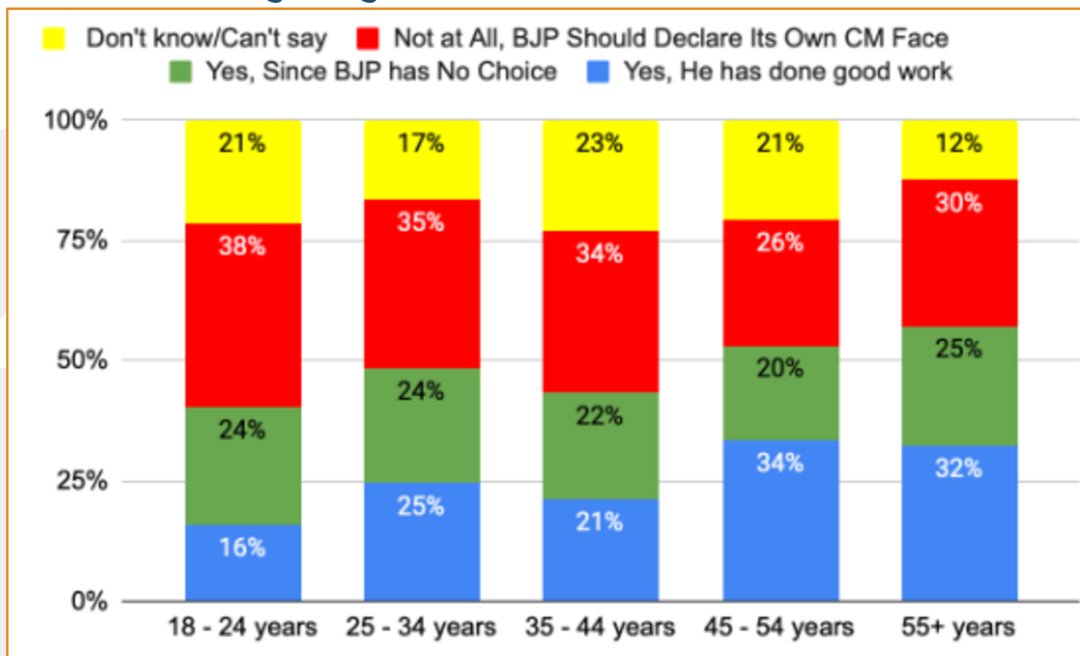
According to you, should the BJP announce Nitish Kumar as the CM face of the NDA?

हां, अच्छा काम किया है (Yes, He has done good work)	हां, बीजेपी के पास विकल्प नहीं (Yes, since the BJP has No Choice)	बिल्कुल नहीं, बीजेपी को अपना चेहरा घोषित करना चाहिए (Not at All, BJP Should Declare Its CM Face)	कह नहीं सकते (Can't Say)
24.2%	23.1%	33.7%	18.9%

#### लिंगवार परिणाम (Gender Wise Result)



#### आयु के अनुसार परिणाम (Age Wise Result)




**VOTE VIBE**

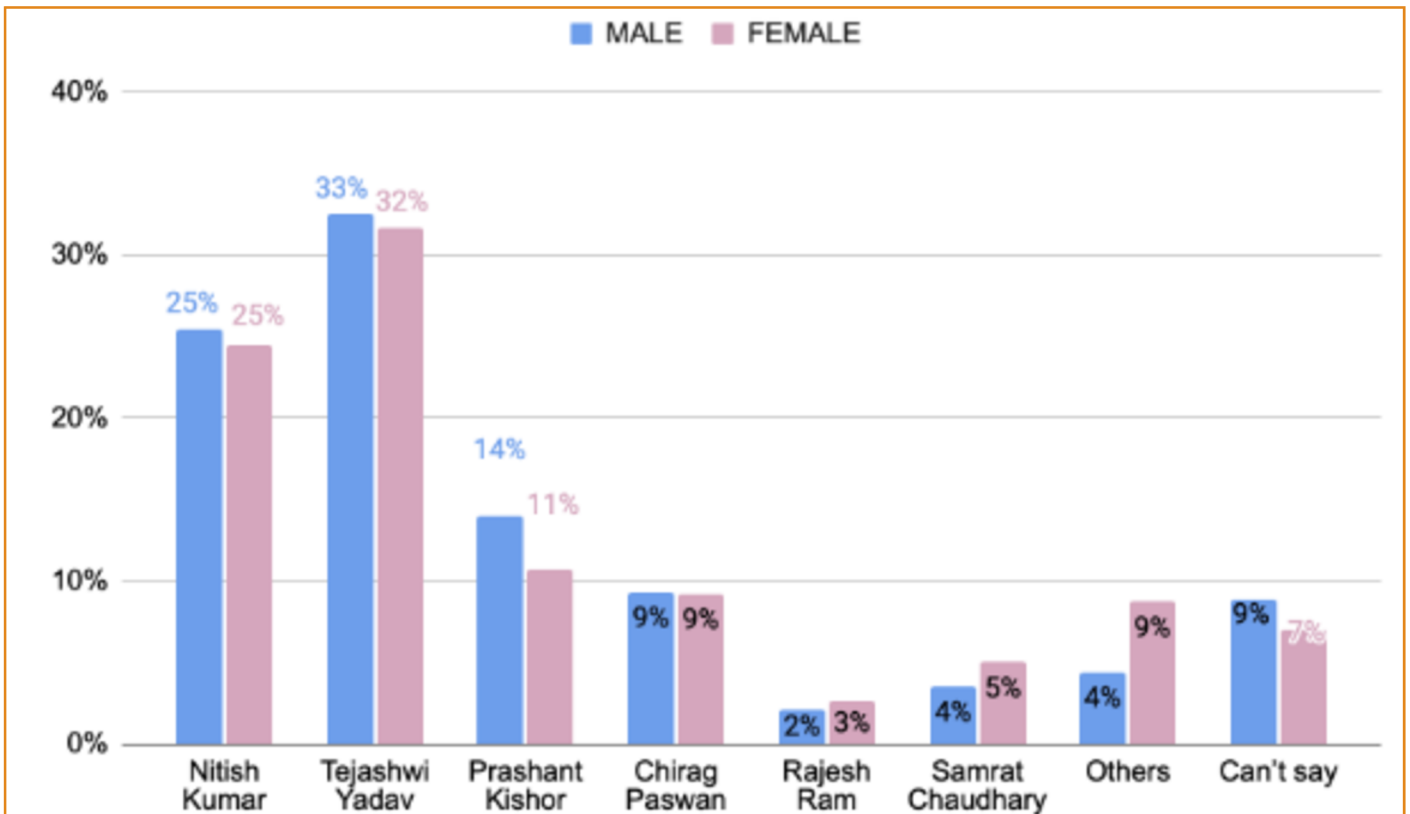
INSIGHTS FOR SMARTER DECISIONS

## Q7: आप बिहार का मुख्यमंत्री किसे देखना चाहते हैं?

Who do you wish to see as CM of Bihar?

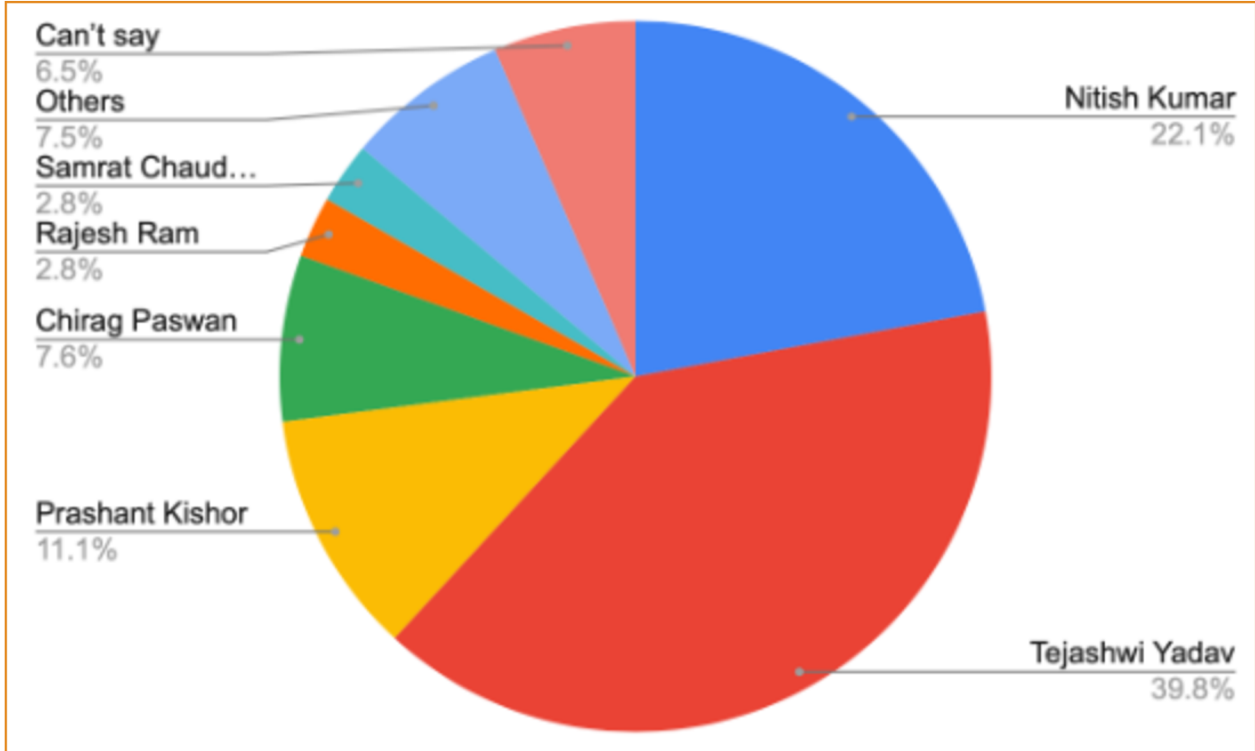
नीतीश कुमार (Nitish Kumar)	तेजस्वी यादव (Tejashwi Yadav)	प्रशांत किशोर (Prashant Kishor)	चिराग पासवान (Chirag Paswan)	राजेश राम (Rajesh Ram)	सम्राट चौधरी (Samrat Choudhary)	अन्य (Others)	कह नहीं सकते (Can't Say)
25.0%	32.1%	12.4%	9.4%	2.3%	4.1%	6.5%	8.2%

### लिंगवार परिणाम (Gender Wise Result)

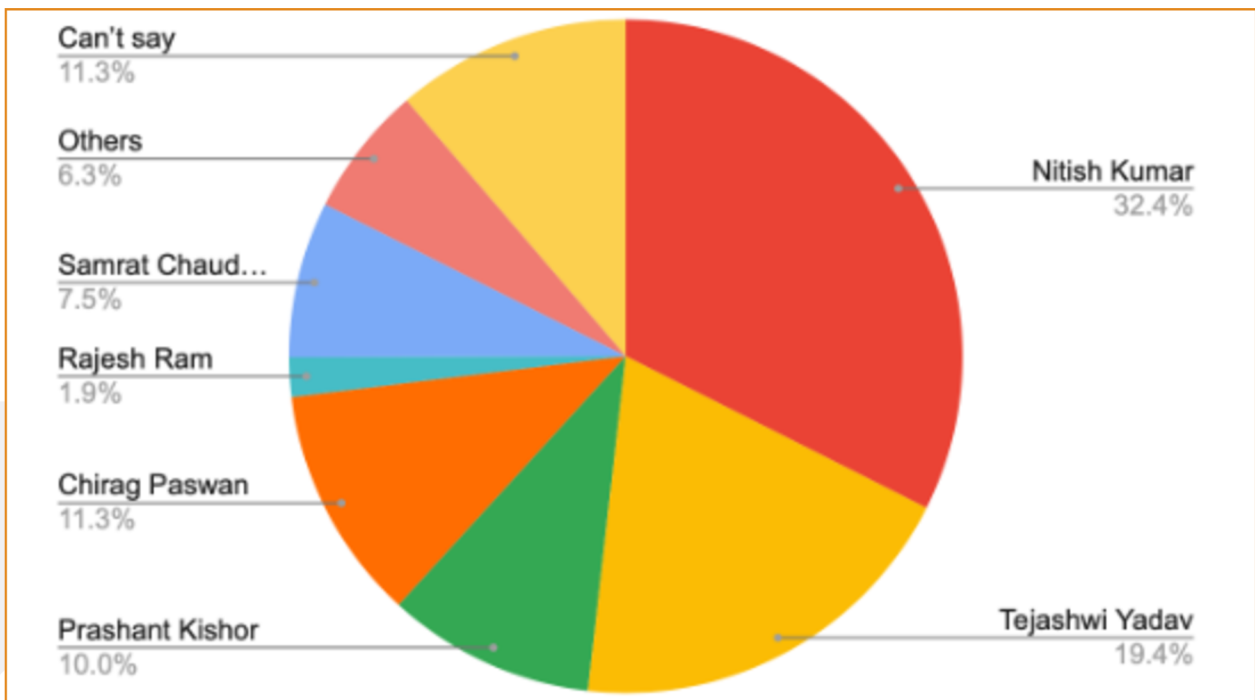


## Q7: आप बिहार का मुख्यमंत्री किसे देखना चाहते हैं?

आयु के अनुसार परिणाम (Age Wise Result) (25-34 वर्ष)



आयु के अनुसार परिणाम (Age Wise Result) (55+ वर्ष)

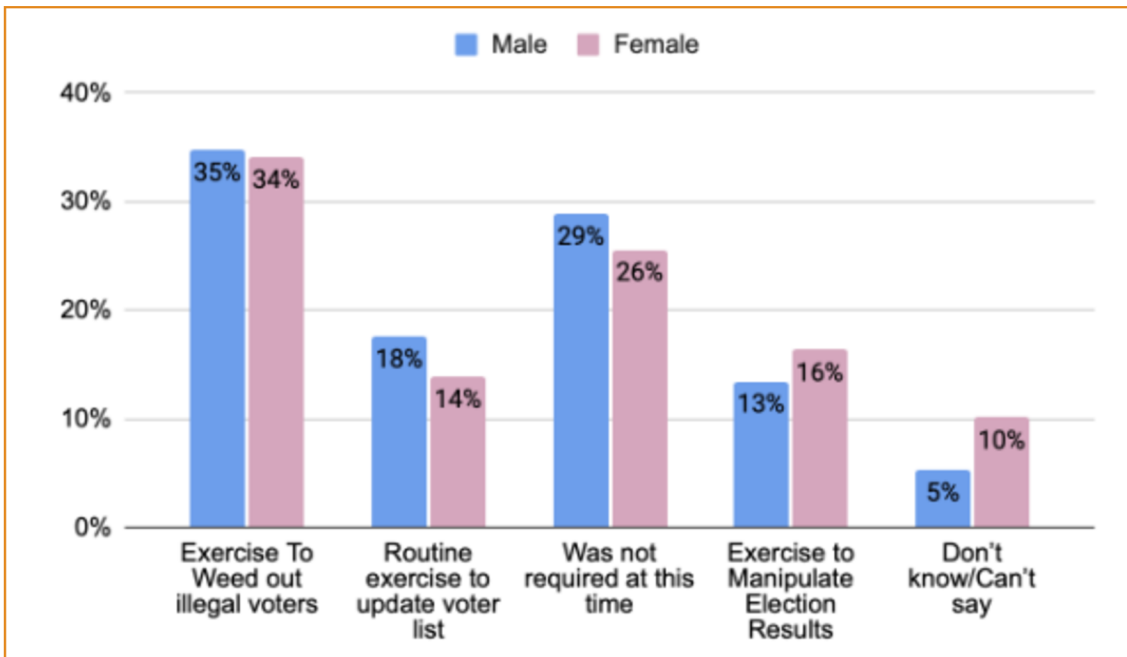




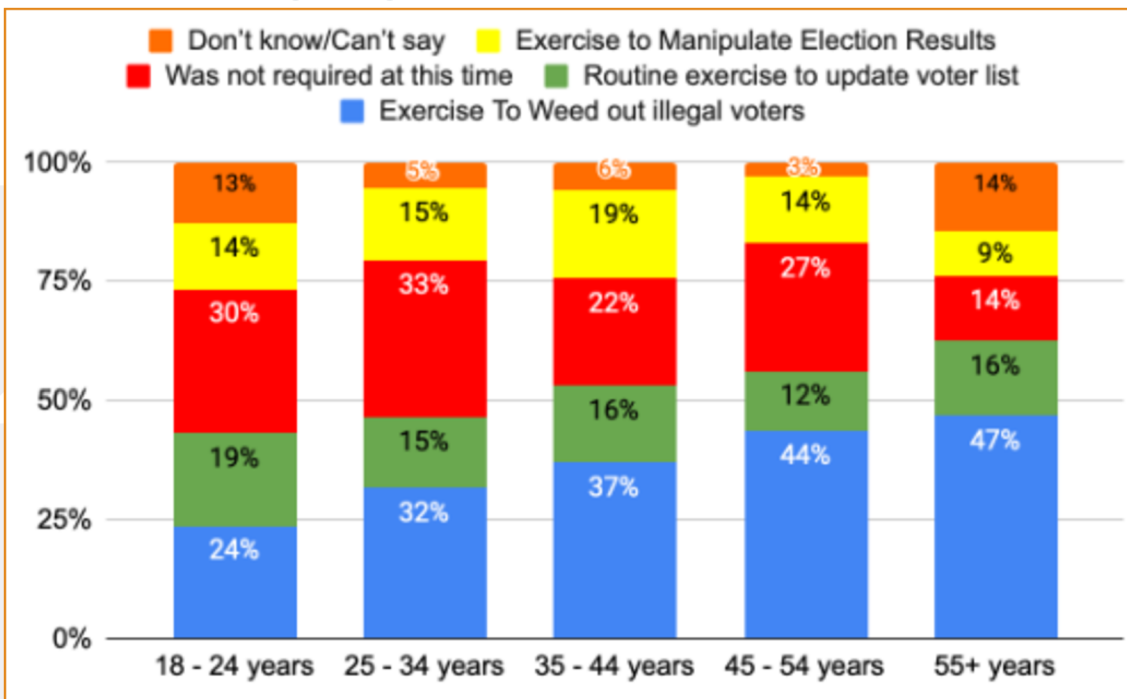
## Q8: बिहार में चुनाव आयोग द्वारा की गई विशेष पुनरीक्षण प्रक्रिया को आप कैसे देखते हैं? How do you see the Special Intensive Revision by ECI in Bihar?

अवैध वोटर्स को हटाने की प्रक्रिया (Exercise to Weed Out Illegal Voters)	नियमित प्रक्रिया (Routine Exercise to Update Voter List)	इस समय आवश्यक नहीं थी (It was not required at this Time)	चुनाव परिणाम प्रभावित करने की कोशिश (Exercise to Manipulate Election Results)	कह नहीं सकते (Can't Say)
34.5%	15.8%	27.3%	14.8%	7.6%

लिंगवार परिणाम (Gender Wise Result)



आयु के अनुसार परिणाम (Age Wise Result)





**VOTE VIBE**

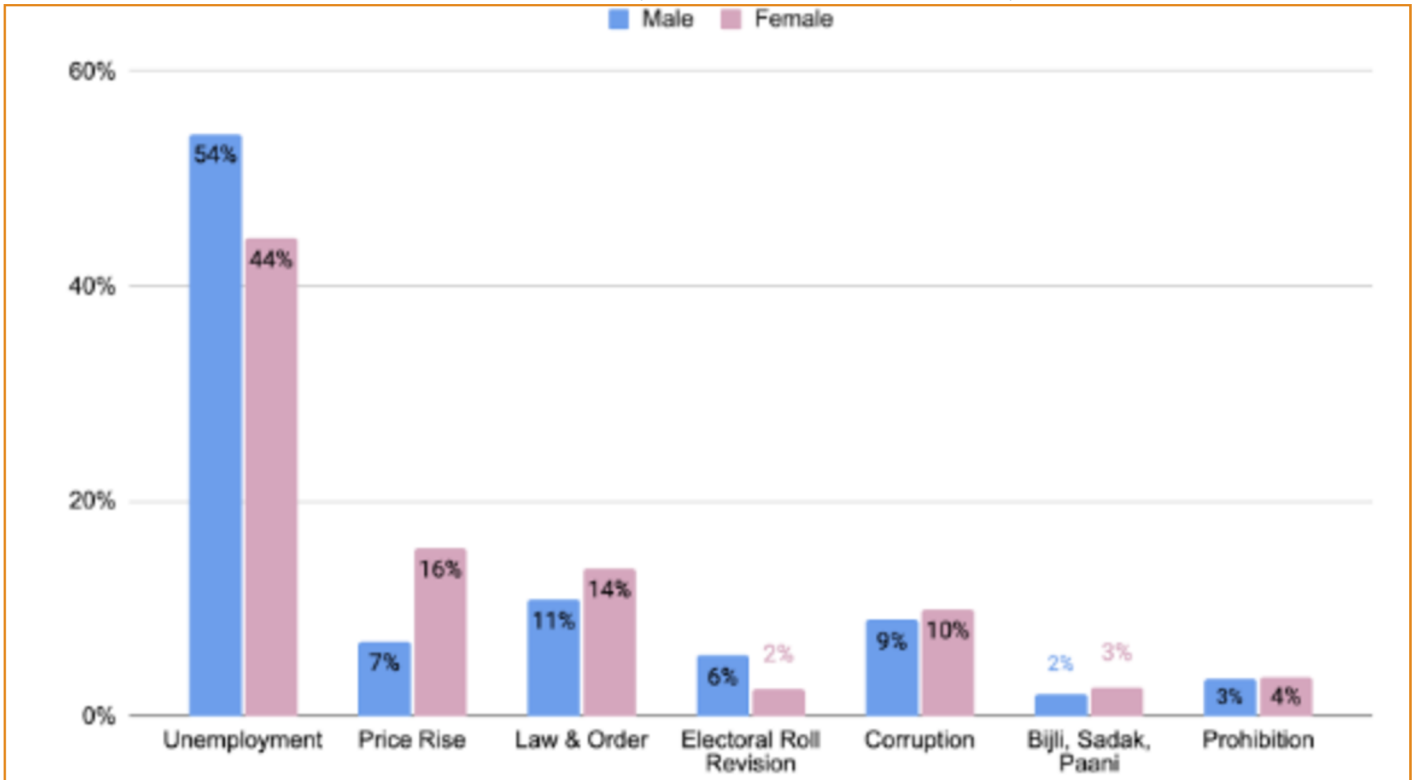
INSIGHTS FOR SMARTER DECISIONS

## Q9: आपके अनुसार सबसे महत्वपूर्ण चुनावी मुद्दा क्या है?

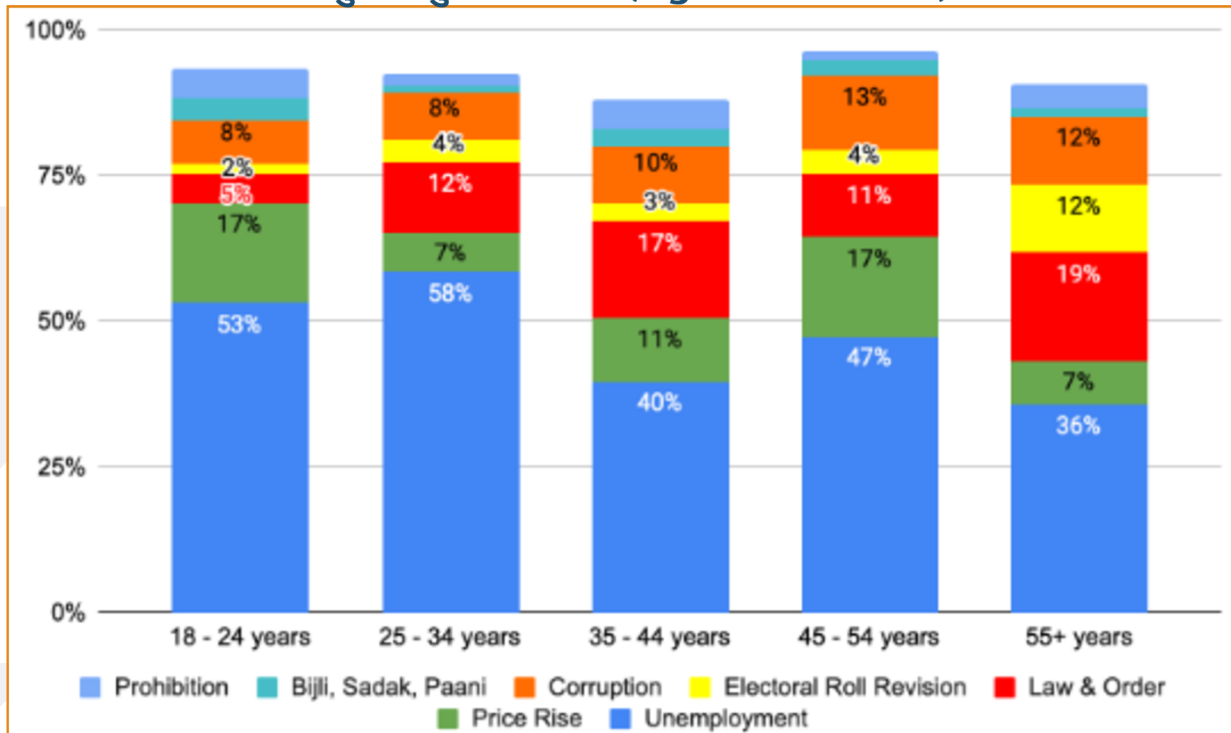
According to you, what is the topmost election issue?

बेरोजगारी (Unemployment)	महंगाई (Price Rise)	क़ानून व्यवस्था (Law & Order)	मतदाता सूची (Electoral Roll)	भ्रष्टाचार (Corruption)	बिजली, सड़क, पानी	शराबबंदी (Liquor - Prohibition)	अन्य (Others)	कह नहीं सकते (Can't Say)
49.5%	11.1%	12.2%	4.2%	9.4%	2.3%	3.5%	3.4%	4.4%

### लिंगवार परिणाम (Gender Wise Result)



### आयु के अनुसार परिणाम (Age Wise Result)



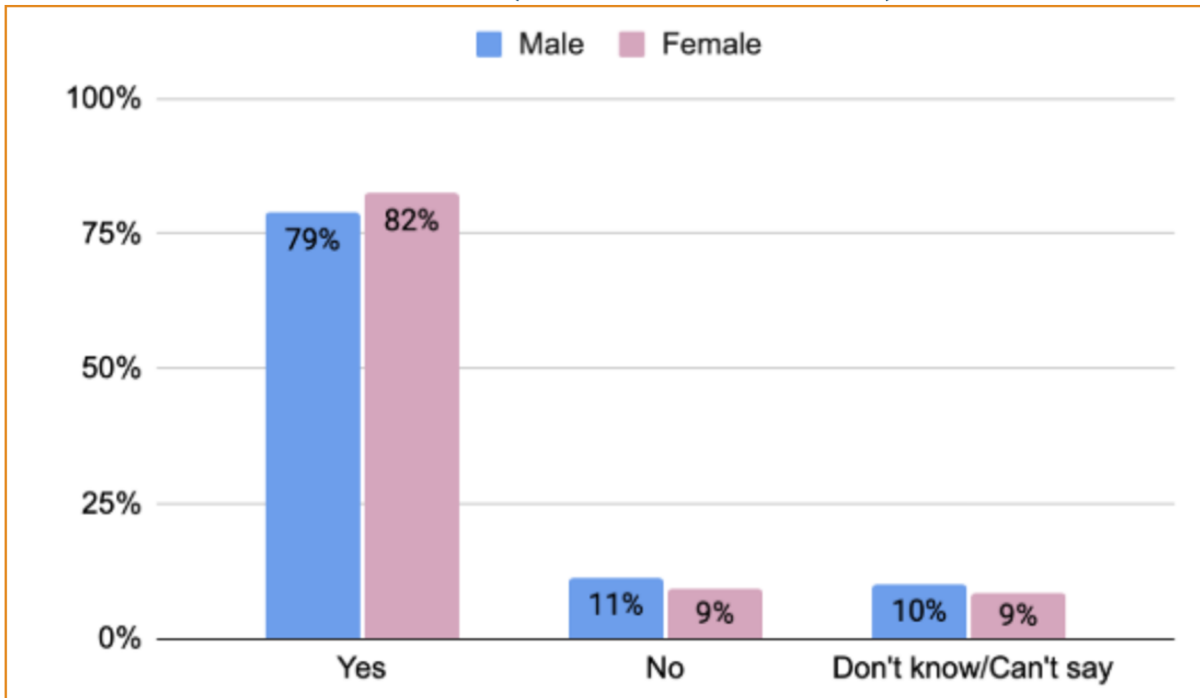


## Q10: क्या आप बिहार की जाति आधारित राजनीति को बदलना चाहते हैं?

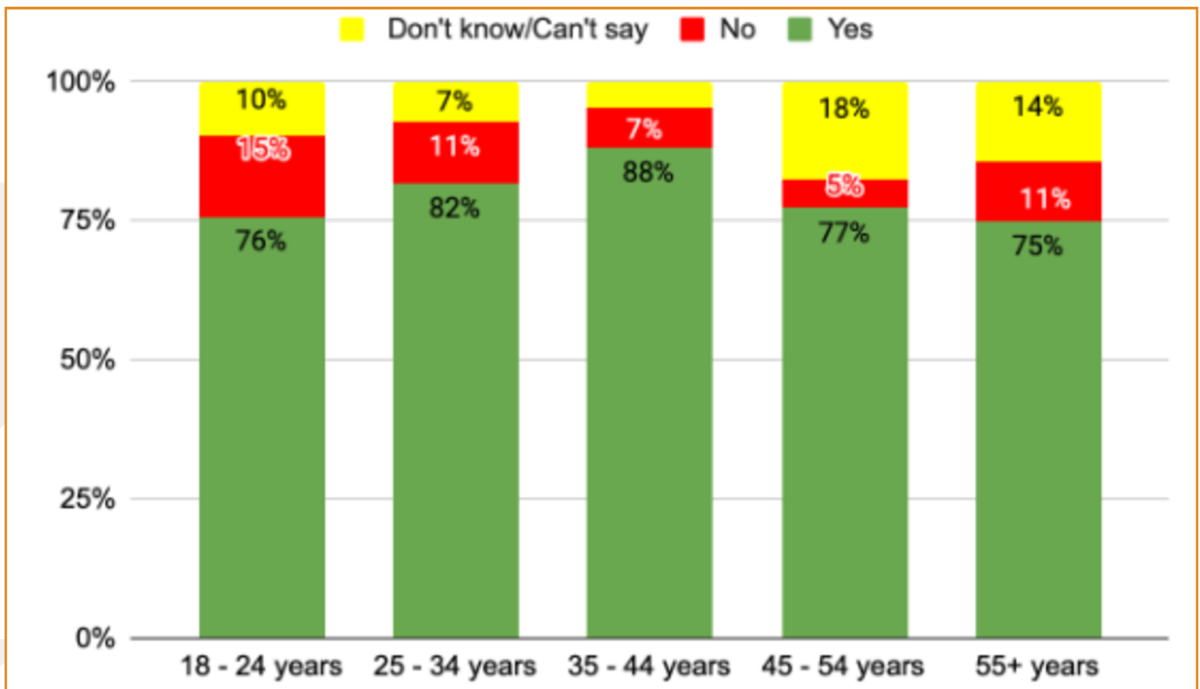
Do you want to change the way caste bound politics is done in Bihar?

हां (Yes)	नहीं (No)	कह नहीं सकते (Can't Say)
80.5%	10.1%	9.4%

### लिंगवार परिणाम (Gender Wise Result)



### आयु के अनुसार परिणाम (Age Wise Result)





## सारांश निष्कर्ष

यह विश्लेषण बिहार में वर्तमान मुख्यमंत्री नीतीश कुमार के नेतृत्व वाली एनडीए सरकार को लेकर जनमत, आगामी विधानसभा चुनाव से पहले मतदाता झुकाव एवं प्रमुख मुद्दों की समीक्षा करता है।

## मुख्य निष्कर्ष

### 1. तीव्र सत्ता-विरोधी भावना

- 48.5% उत्तरदाताओं ने नीतीश कुमार के नेतृत्व वाली एनडीए सरकार के प्रति तीव्र सत्ता-विरोधी रुझान दर्शाया।
- केवल 18.3% ने सरकार के पक्ष में तीव्र समर्थन जताया।
- 22.5% ने निष्पक्ष रुख अपनाया।
- 25-34 वर्ष आयु वर्ग में सत्ता-विरोध सबसे अधिक (55.5%) तथा 55 वर्ष से अधिक आयु वालों में सबसे कम (38.5%) देखा गया।
- मुसलमानों में सत्ता विरोधी भावना सबसे अधिक है, सवर्ण जाति के हिंदुओं में सत्ता समर्थक भावना सबसे अधिक है, और अनुसूचित जनजातियों में सबसे अधिक अनिश्चितता है।

### 2. वर्तमान विधायक के प्रति अस्वीकार्यता

- 54.9% मतदाताओं ने कहा कि यदि वर्तमान विधायक दोबारा चुनाव लड़ते हैं, तो वे उन्हें वोट नहीं देंगे।
- केवल 29.7% वर्तमान विधायक को समर्थन देने को तैयार हैं।
- युवा वर्ग (25-34 वर्ष) में अस्वीकार्यता की भावना सबसे अधिक (69.2%) पाई गई।
- विधायकों के प्रति सर्वाधिक संतुष्टि अनुसूचित जनजातियों में, सर्वाधिक असंतोष अन्य पिछड़ा वर्गों में।

### 3. समग्र विकास के प्रति विश्वास:

- महागठबंधन: 36.1%
- एनडीए: 35.4%
- जन सुराज: 10.0%
- सवर्ण जाति के हिंदुओं में एनडीए के प्रति सर्वाधिक विश्वास, मुसलमानों में एमजीबी के प्रति सर्वाधिक विश्वास।

### 4. रोजगार सृजन में विश्वास:

- महागठबंधन: 39.6%
- एनडीए: 32.3%
- जन सुराज: 13.6%
- सवर्ण जाति के हिंदुओं में एनडीए के प्रति सर्वाधिक विश्वास, मुसलमानों में एमजीबी के प्रति सर्वाधिक विश्वास।

### 5. मुख्यमंत्री पद हेतु पसंदीदा चेहरे

- तेजस्वी यादव (राजद): 32.1%
- नीतीश कुमार (जदयू): 25.0%
- प्रशांत किशोर (जन सुराज): 12.4%
- सबसे ज़्यादा मुसलमान और ओबीसी तेजस्वी का समर्थन करते हैं, सबसे ज़्यादा एससी/एसटी नीतीश का समर्थन करते हैं।

### 6. कानून व्यवस्था को लेकर आकलन

- 34.2% का मानना है कि नीतीश कुमार के कार्यकाल में कानून व्यवस्था बिगड़ी है।
- 28.7% को सुधार दिखता है।
- 28.5% को कोई परिवर्तन महसूस नहीं हुआ।
- नकारात्मक दृष्टिकोण 35-44 आयु वर्ग में सर्वाधिक (39.9%) है।
- सवर्ण हिंदू और अनुसूचित जाति के लोग नीतीश के शासन में सुधार महसूस करते हैं।
- यादवों और मुसलमानों सहित ज़्यादातर ओबीसी को लगता है कि स्थिति बिगड़ गई है।



## 7. बीजेपी-नीतीश कुमार संबंध

- 33.7%: बीजेपी को अपना मुख्यमंत्री चेहरा घोषित करना चाहिए।"
- 24.2%: नीतीश कुमार ने अच्छा काम किया है, उनको ही मुख्यमंत्री चेहरा घोषित करना चाहिए।
- 23.1%: बीजेपी के पास नीतीश कुमार के अलावा मुख्यमंत्री के चेहरे के लिए और कोई विकल्प नहीं है।
- भाजपा द्वारा सीएम उम्मीदवार के रूप में नीतीश को सबसे अधिक समर्थन अनुसूचित जनजातियों में, ओबीसी और सवर्ण जाति के हिंदुओं में सबसे कम।

## 8. मतदाता सूची पुनरीक्षण की धारणा

- 34.5% को लगता है कि चुनाव आयोग का विशेष पुनरीक्षण अवैध मतदाताओं को हटाने की कवायद है।
- 27.3% के अनुसार यह इस समय आवश्यक नहीं था।
- 15.8% इसे एक सामान्य प्रक्रिया मानते हैं।
- अधिकतर सवर्ण जाति के हिंदुओं का मानना है कि यह अवैध मतदाताओं को हटाने की एक कवायद है, जबकि अधिकतर मुसलमानों का मानना है कि इस समय SIR की आवश्यकता नहीं है।

## 9. शीर्ष चुनावी मुद्दे

- बेरोजगारी: 49.5% (विशेषकर 25-34 आयु वर्ग में 58.4%)
- कानून व्यवस्था: 12.2%
- मंहगाई: 11.1%
- भ्रष्टाचार: 9.4%
- सभी जाति समूहों में बेरोजगारी सबसे बड़ा मुद्दा।

## 10. जातिगत राजनीतिक बदलाव की इच्छा

- 80.5% चाहते हैं कि राजनीतिक दल जातिगत राजनीति से ऊपर उठकर बिहार की समस्याओं का हल निकाले।
- केवल 9.4% मौजूदा राजनीतिक कार्यप्रणाली से संतुष्ट हैं।

## जनसांख्यिकीय रुझान

### > आयु-आधारित पैटर्न:

- युवा (18-34 वर्ष): सर्वाधिक सत्ता-विरोध, महागठबंधन को प्राथमिकता, बेरोजगारी को प्रमुख मुद्दा मानते हैं।
- मध्यम आयु (35-54 वर्ष): मिश्रित रुझान, कानून व्यवस्था को लेकर चिंतित।
- वरिष्ठ नागरिक (55+): एनडीए और नीतीश कुमार के प्रति अधिक समर्थन, मुद्दों की प्राथमिकता विविध।

### > लिंग आधारित रुझान:

- पुरुषों और महिलाओं में लगभग समान रुझान, कोई बड़ा अंतर देखनेको नहीं मिला।
- पुरुष मतदाता: थोड़ा अधिक सत्ता-विरोधी, एनडीए के प्रति हल्का झुकाव।
- महिला मतदाता: समान रुझान, लेकिन महागठबंधन के प्रति थोड़ी अधिक सहानुभूति।

## रणनीतिक संकेत

### एनडीए/बीजेपी के लिए:

- तीव्र सत्ता-विरोधी लहर का सामना।
- बेरोजगारी के मुद्दे को प्राथमिकता से सुलझाना आवश्यक।
- मुख्यमंत्री चेहरे को लेकर रणनीतिक उलझन।
- वरिष्ठ मतदाताओं में अपेक्षाकृत मजबूत स्थिति।



### महागठबंधन के लिए:

- विकास और रोजगार सृजन को लेकर बढ़त।
- तेजस्वी यादव लोकप्रिय मुख्यमंत्री विकल्प।
- युवा और मध्यम आयु वर्ग में व्यापक समर्थन।
- सत्ता-विरोधी भावना का लाभ उठाने की आवश्यकता।

### जन सुराज के लिए:

- तीसरे विकल्प के रूप में उभरते हुए।
- युवा मतदाताओं में विशेष आकर्षण।

### प्रमुख निष्कर्ष:

- **तीव्र सत्ता-विरोध:** लगभग आधे मतदाता (48.5%) नीतीश सरकार के विरोध में, मात्र 18.3% प्रबल समर्थन में।
- **युवाओं की नाराज़गी:** 25-34 आयु वर्ग में सत्ता-विरोध 55.5%, और 69.2% वर्तमान विधायक को वोट नहीं देने के पक्ष में।
- **विकास को लेकर कांटे की टक्कर:** महागठबंधन (36.1%) और एनडीए (35.4%) में मामूली अंतर, लेकिन रोजगार के मामले में महागठबंधन को बढ़त।
- **बेरोजगारी का संकट:** लगभग आधे मतदाताओं (49.5%) के लिए यह प्रमुख मुद्दा, खासतौर पर युवाओं में।
- **मुख्यमंत्री पद को लेकर भ्रम:** बीजेपी समर्थकों में नीतीश को हटाने की चाहत (33.7%), लेकिन १/४ नीतीश को मजबूरी मानते हैं, १/४ उन्हें बनाये रखना चाहते हैं — यह गठबंधन के लिए रणनीतिक चुनौती बनता जा रहा है।

आंकड़े बताते हैं कि बिहार एक प्रतिस्पर्धी चुनाव की ओर बढ़ रहा है जिसमें सत्ता विरोधी भावनाएँ प्रबल हैं, खासकर युवा मतदाताओं के बीच, जो बदलाव की माँग को बल दे रहे हैं। जन सुराज का एक संभावित तीसरी ताकत के रूप में उभरना, खासकर युवा जनसांख्यिकी के बीच, चुनावी गतिशीलता में एक और आयाम जोड़ता है।



## SUMMARY FINDINGS

This analysis examines public opinion in Bihar regarding the incumbent NDA government led by CM Nitish Kumar, electoral preferences, and key issues ahead of the upcoming assembly elections.

### Key Findings

#### 1. Strong Anti-Incumbency Sentiment

- 48.5% of respondents show strong anti-incumbency against the Nitish Kumar-led NDA government
- Only 18.3% show strong pro-incumbency
- 22.5% remain neutral
- Anti-incumbency is highest among the 25-34 age group (55.5%) and lowest among 55+ voters (38.5%)
- Anti-incumbency is highest amongst Muslims, Pro-incumbency is highest amongst Upper Caste Hindus, and Highest uncertainty amongst STs.

#### 2. Incumbent MLA Rejection

- 54.9% of voters say they will NOT vote for their current MLA if they contest again
- Only 29.7% would vote for the incumbent MLA
- Youth (25-34 years) show the strongest rejection at 69.2%
- Highest satisfaction with MLAs amongst STs, Highest dissatisfaction amongst OBCs.

#### 3. Overall Development Trust:

- Mahagathbandhan: 36.1%
- NDA: 35.4%
- Jan Suraj: 10.0%
- Highest trust for NDA amongst Upper Caste Hindus, for MGB amongst Muslims

#### 4. Job Creation Trust:

- Mahagathbandhan: 39.6%
- NDA: 32.3%
- Jan Suraj: 13.6%
- Highest trust for NDA amongst Upper Caste Hindus, for MGB amongst Muslims



## 5. Law and Order Assessment

- 34.2% believe law and order has deteriorated under Nitish Kumar; 28.7% see improvement; 28.5% see no change
- Negative perception is highest among the 35-44 age group (39.9%)
- More Upper Caste Hindus and SCs feel it's improved under Nitish
- More OBCs, including Yadavs and Muslims, feel it's deteriorated.

## 6. BJP-Nitish Kumar Relationship

When asked if the BJP should continue with Nitish Kumar as the CM face:

- 33.7% say "Not at all, BJP should declare its own CM face"
- 24.2% say "Yes, he has done good work"
- 23.1% say "Yes, since the BJP has no choice"
- Highest support for Nitish as CM face by BJP amongst STs, lowest amongst OBCs and Upper Caste Hindus.

## 7. Chief Ministerial Preferences: Top CM Choices:

- Tejashwi Yadav (RJD): 32.1%
- Nitish Kumar (JDU): 25.0%
- Prashant Kishor (Jan Suraj): 12.4%
- Maximum Muslims and OBCs back Tejashwi, Maximum SC / ST back Nitish

## 8. Electoral Roll Revision Perception

- 34.5% view the Election Commission's Special Intensive Revision as an exercise to weed out illegal voters
- 27.3% believe it was not required at this time; 15.8% see it as a routine exercise
- The majority of Upper Caste Hindus feel it's an exercise to remove illegal voters, while the majority of Muslims feel SIR is not required at this time.

## 9. Top Electoral Issues:

- Unemployment: 49.5% (especially among youth - 58.4% in the 25-34 age group)
- Law & Order: 12.2%; Price Rise: 11.1%; Corruption: 9.4%
- Unemployment is the topmost issue across caste groups

## 10. Desire for Change in Caste based politics

- 81% want to change how caste rules the roost in Bihar politics



## Demographic Patterns

### Age-Based Trends

- Youth (18-34): Show strongest anti-incumbency, prefer Mahagathbandhan, prioritize unemployment
- Middle-aged (35-54): Mixed preferences, concerned about law and order
- Elderly (55+): More supportive of NDA and Nitish Kumar, diverse issue priorities

### Gender Differences

- Male voters: Slightly more anti-incumbent, prefer NDA marginally more
- Female voters: Show similar patterns but with slightly higher support for the Mahagathbandhan

## Strategic Implications

### For NDA/BJP

- Face a significant anti-incumbency wave
- Need to address unemployment concerns
- Tricky CM face strategy
- Stronger among older voters

### For Mahagathbandhan

- Leading in development and job creation, trust
- Tejashwi Yadav is the preferred CM candidate
- Strong appeal among youth and middle-aged voters
- Need to capitalize on anti-incumbency sentiment

### For Jan Suraj

- Emerging as a third force with 10-14% support
- Strong appeal among youth



### Most Striking Findings:

- 1. Severe Anti-Incumbency:** Nearly half the electorate (48.5%) shows strong anti-incumbency against Nitish Kumar's government, with only 18.3% showing strong support.
- 2. Youth Rejection:** The 25-34 age group shows the strongest anti-incumbency at 55.5%, and an overwhelming 69.2% say they won't vote for their current MLA.
- 3. Close Development Trust Race:** Mahagathbandhan (36.1%) slightly edges out NDA (35.4%) for overall development trust, but leads more clearly on job creation (39.6% vs 32.3%).
- 4. Unemployment Crisis:** Nearly half the voters (49.5%) cite unemployment as the top issue, with young voters particularly concerned (58.4% in the 25-34 age group).
- 5. CM Face Dilemma:** More people want the BJP to drop Nitish Kumar as the CM face (33.7%) than support him continuing, creating a strategic challenge for the alliance.

*The data suggests Bihar is heading toward a competitive election with significant anti-incumbency sentiment, particularly among youth voters who are driving the demand for change. The emergence of Jan Suraj as a potential third force, especially among younger demographics, adds another dimension to the electoral dynamics.*

# THANK YOU

**Prepared by: AT VoteVibe LLP**

**[www.votevibe.in](http://www.votevibe.in)**

**[connect@votevibe.in](mailto:connect@votevibe.in)**

**X: [@VoteVibeIndia](#)**

**Instagram: [@VoteVibeIndia](#)**

**YouTube: [@VoteVibeIndia](#)**

Methodology Details:

Sample size: n=1000+

Random Digit Dialing (RDD) All Bihar  
Results have been weighted for gender and  
population proportion.