



Presents

State Vibe

बिहार चुनाव 2025

Bihar Elections 2025

(Caste-Community Wise Voting)

(जाति-समुदायवार मतदान)

01 August, 2025

 connect@votevibe.in

 votevibe.in

 [@VoteVibeIndia](https://twitter.com/VoteVibeIndia)

 [@VoteVibeIndia](https://www.youtube.com/VoteVibeIndia)

 [@VoteVibeIndia](https://www.instagram.com/VoteVibeIndia)

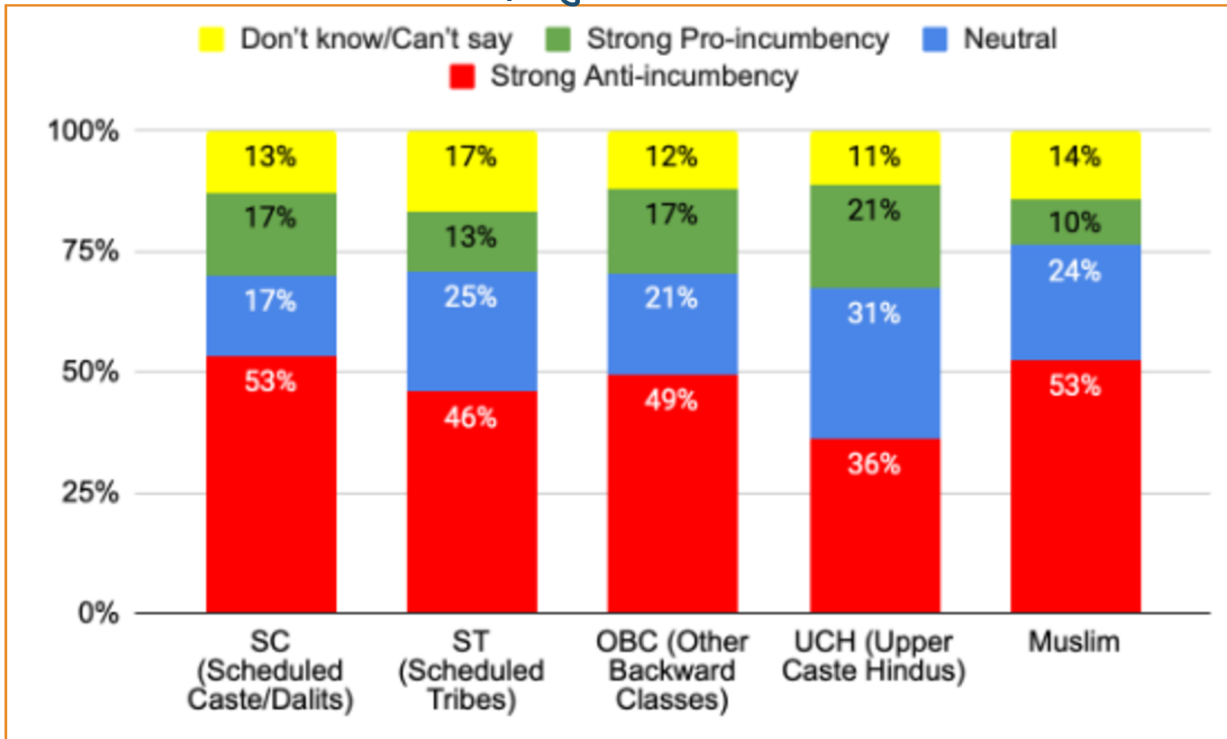
Q1: मुख्यमंत्री नीतीश कुमार के नेतृत्व वाली एनडीए सरकार के प्रति आपका रुझान किस प्रकार का है?

How do you see the level of anti/pro-incumbency with regards to CM Nitish Kumar led NDA govt.?

तीव्र विरोधी लहर (Strong Anti-incumbency)	निष्पक्ष (Neutral)	तीव्र समर्थन लहर (Strong pro-incumbency)	कह नहीं सकते (Can't Say)
48.5%	22.5%	18.3%	10.7%

CASTE/COMMUNITY WISE RESULTS

जाति/समुदायवार परिणाम



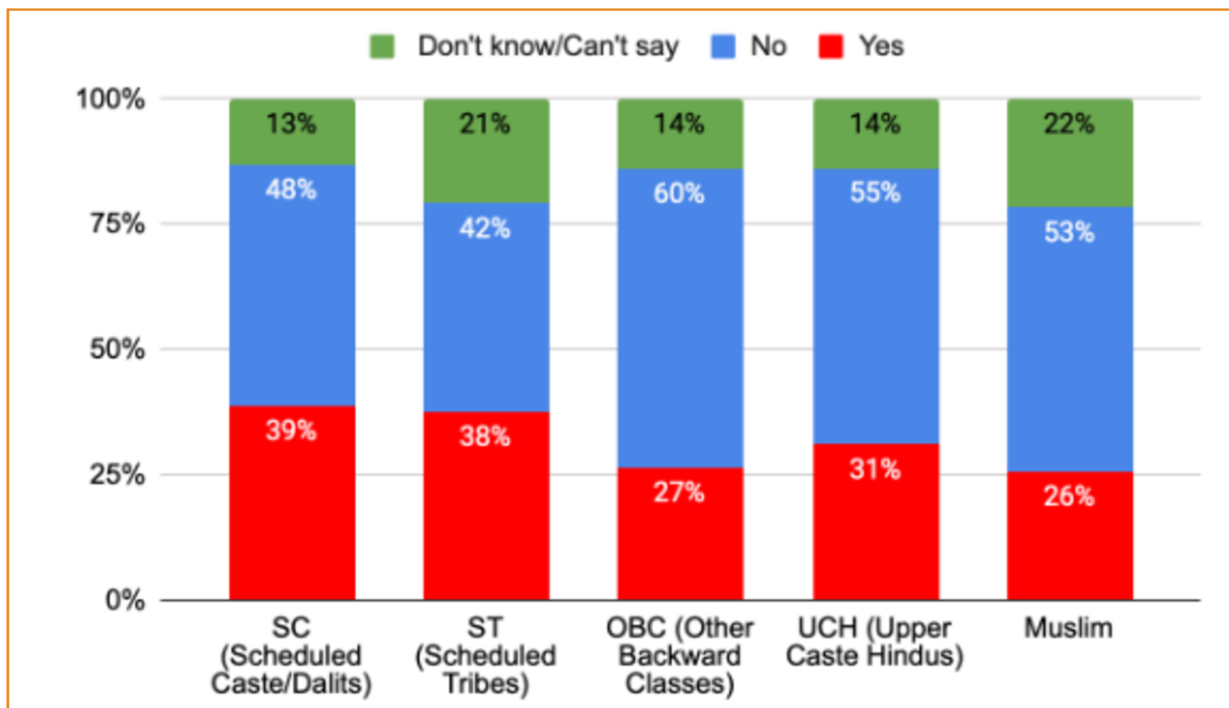
Q2: यदि वर्तमान विधायक फिर से चुनाव लड़ें, तो क्या आप उन्हें वोट देंगे?

How likely are you to vote for the incumbent MLA if they run again?

हां (Yes)	नहीं (No)	कह नहीं सकते (Can't Say)
29.7%	54.9%	15.5%

CASTE/COMMUNITY WISE RESULTS

जाति/समुदायवार परिणाम





VOTE VIBE

INSIGHTS FOR SMARTER DECISIONS

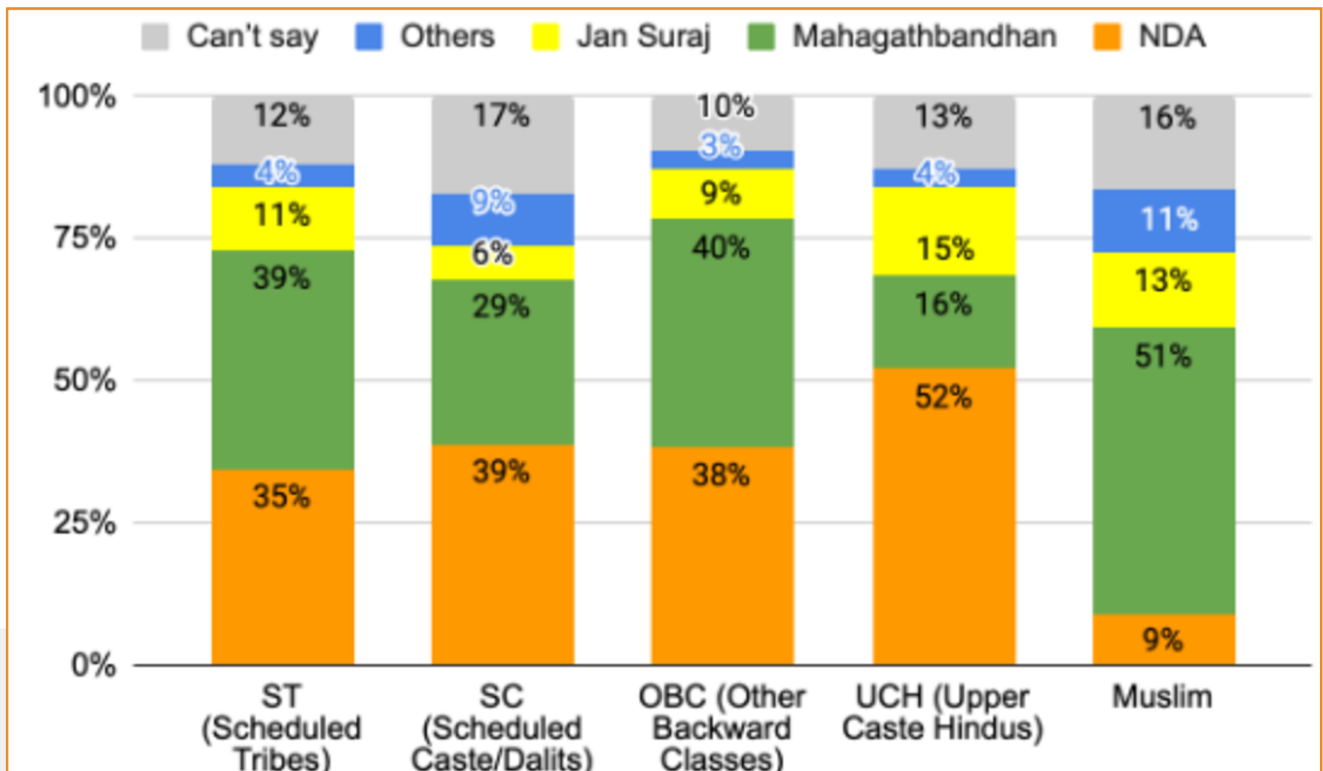
Q3: आपको बिहार के समग्र विकास के लिए किस दल/गठबंधन पर भरोसा है?

Which party/alliance do you trust for the overall development of Bihar?

एनडीए (NDA)	इंडिया (महागठबंधन) INDIA (MGB)	जन सुराज (JAN SURAJ)	अन्य (OTHERS)	कह नहीं सकते (Can't Say)
35.4%	36.1%	10.0%	5.3%	13.2%

CASTE/COMMUNITY WISE RESULTS

जाति/समुदायवार परिणाम





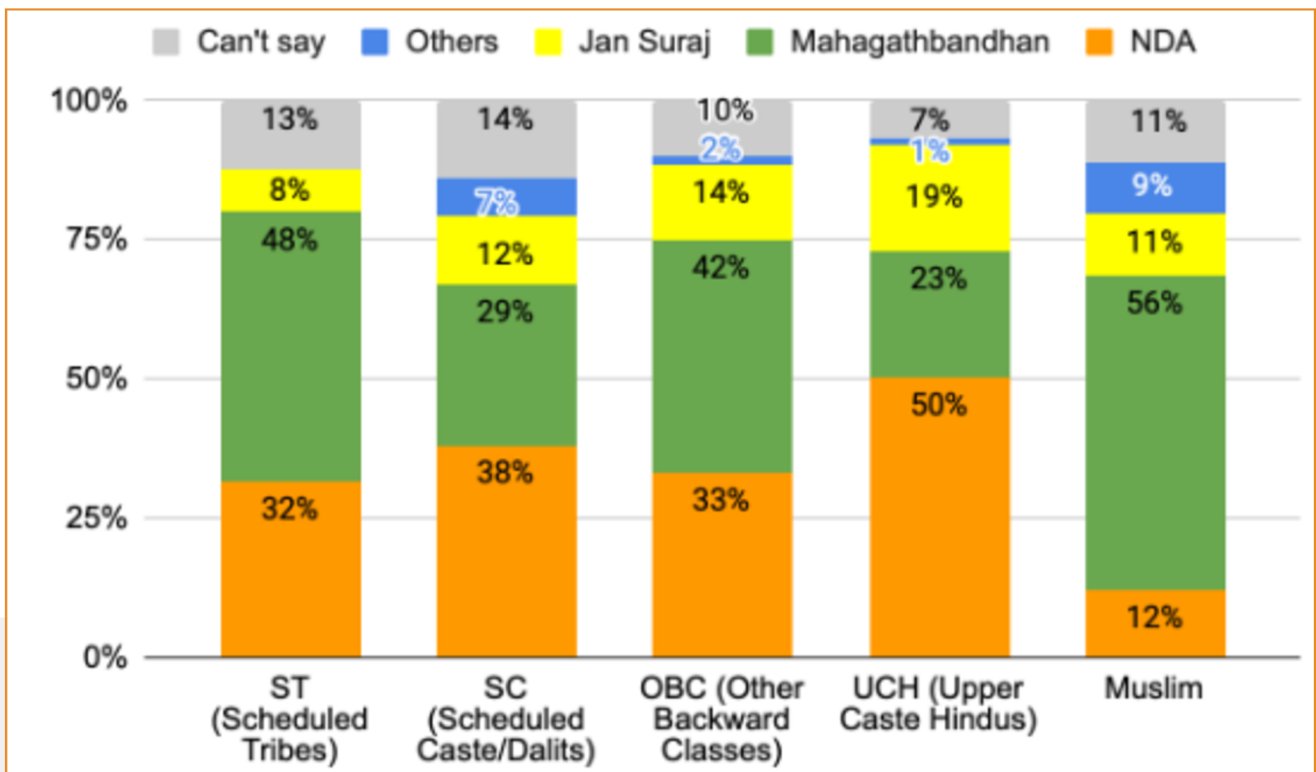
Q4: आपको बिहार में रोजगार सृजन के लिए किस दल/गठबंधन पर भरोसा है?

Which party/alliance do you trust for job creation in Bihar?

एनडीए (NDA)	इंडिया (महागठबंधन) INDIA (MGB)	जन सुराज (JAN SURAJ)	अन्य (OTHERS)	कह नहीं सकते (Can't Say)
32.3%	39.6%	13.6%	4.0%	10.5%

CASTE/COMMUNITY WISE RESULTS

जाति/समुदायवार परिणाम

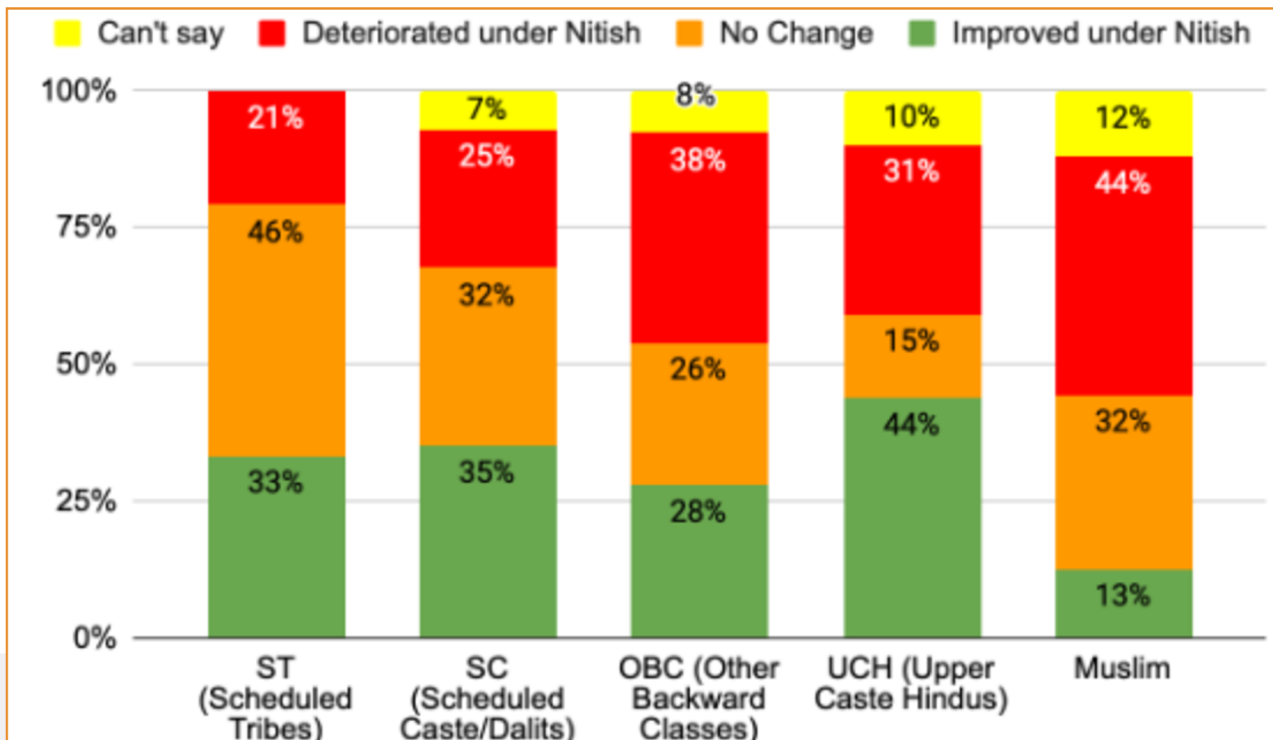


Q5: नीतीश कुमार सरकार में बिहार की कानून-व्यवस्था को आप कैसे देखते हैं?

How do you assess the law and order situation in Bihar under the Nitish Kumar government?

सुधार हुआ (Improved)	कोई बदलाव नहीं (No Change)	बिगड़ा (Deteriorated)	कह नहीं सकते (Can't Say)
28.7%	28.5%	34.2%	8.7%

CASTE/COMMUNITY WISE RESULTS जाति/समुदायवार परिणाम



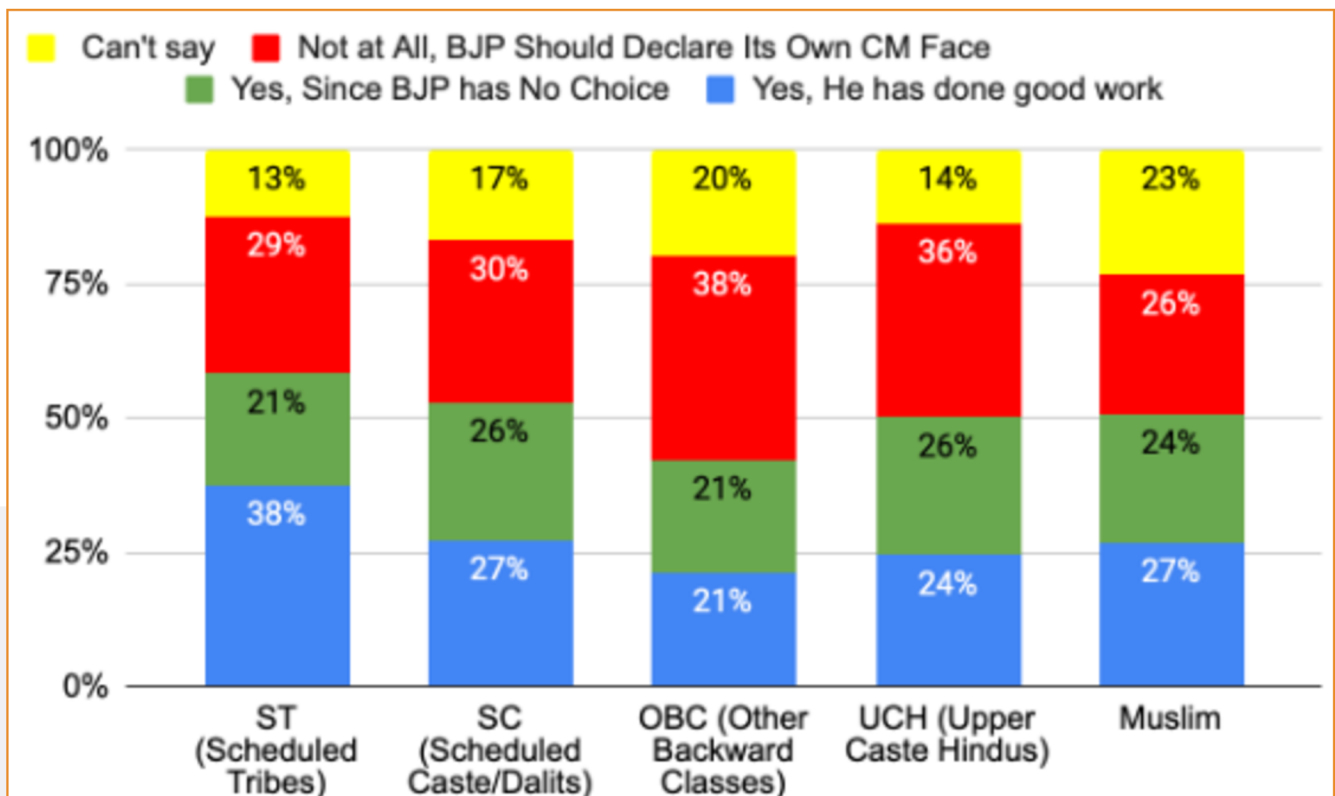


Q6: आपके अनुसार, क्या बीजेपी को नीतीश कुमार को एनडीए का मुख्यमंत्री चेहरा घोषित करना चाहिए?

According to you, should the BJP announce Nitish Kumar as the CM face of the NDA?

हां, अच्छा काम किया है (Yes, He has done good work)	हां, बीजेपी के पास विकल्प नहीं (Yes, since the BJP has No Choice)	बिल्कुल नहीं, बीजेपी को अपना चेहरा घोषित करना चाहिए (Not at All, BJP Should Declare Its CM Face)	कह नहीं सकते (Can't Say)
24.2%	23.1%	33.7%	18.9%

CASTE/COMMUNITY WISE RESULTS जाति/समुदायवार परिणाम



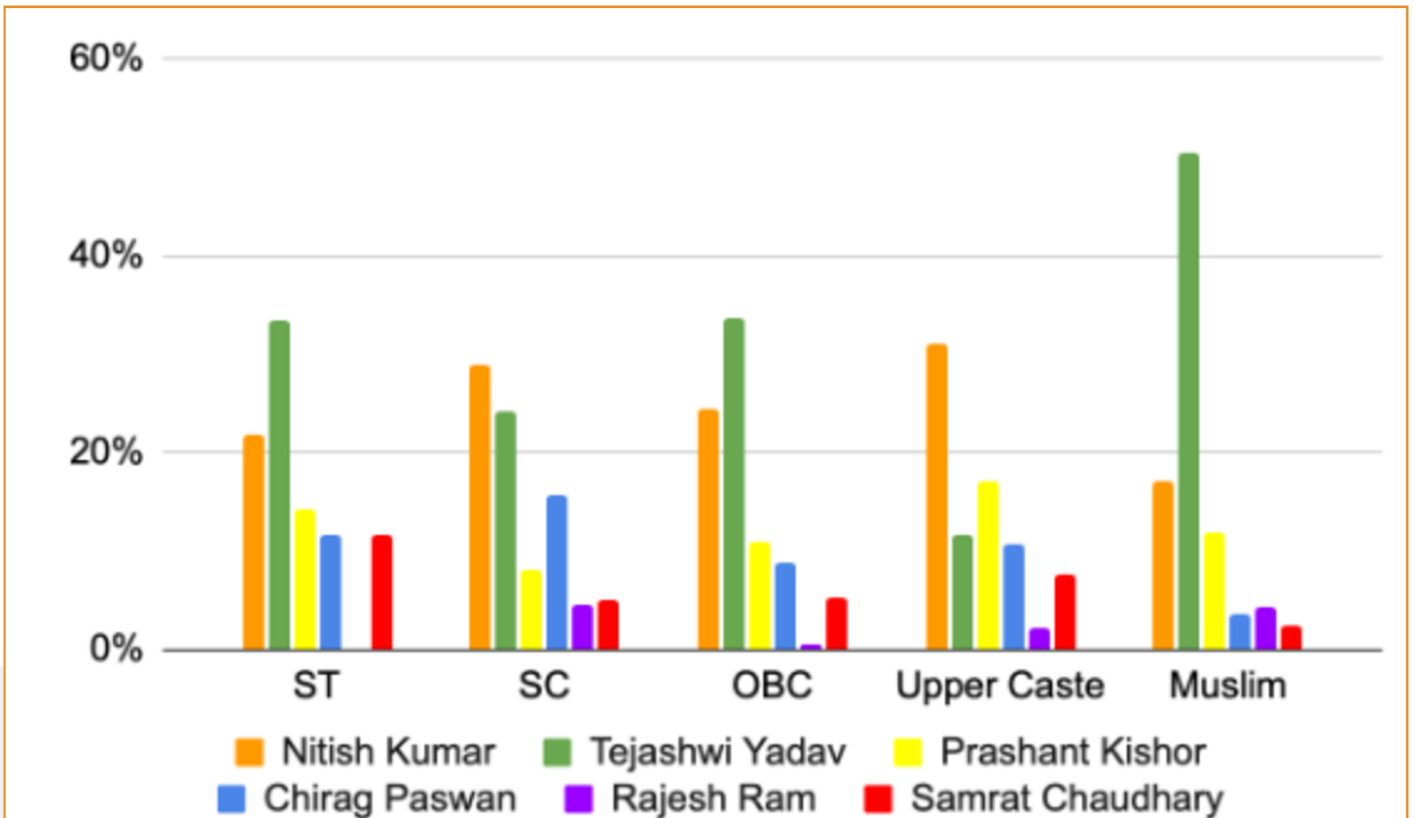
Q7: आप बिहार का मुख्यमंत्री किसे देखना चाहते हैं?

Who do you wish to see as CM of Bihar?

नीतीश कुमार (Nitish Kumar)	तेजस्वी यादव (Tejashwi Yadav)	प्रशांत किशोर (Prashant Kishor)	चिराग पासवान (Chirag Paswan)	राजेश राम (Rajesh Ram)	सम्राट चौधरी (Samrat Choudhary)	अन्य (Others)	कह नहीं सकते (Can't Say)
25.0%	32.1%	12.4%	9.4%	2.3%	4.1%	6.5%	8.2%

CASTE/COMMUNITY WISE RESULTS

जाति/समुदायवार परिणाम

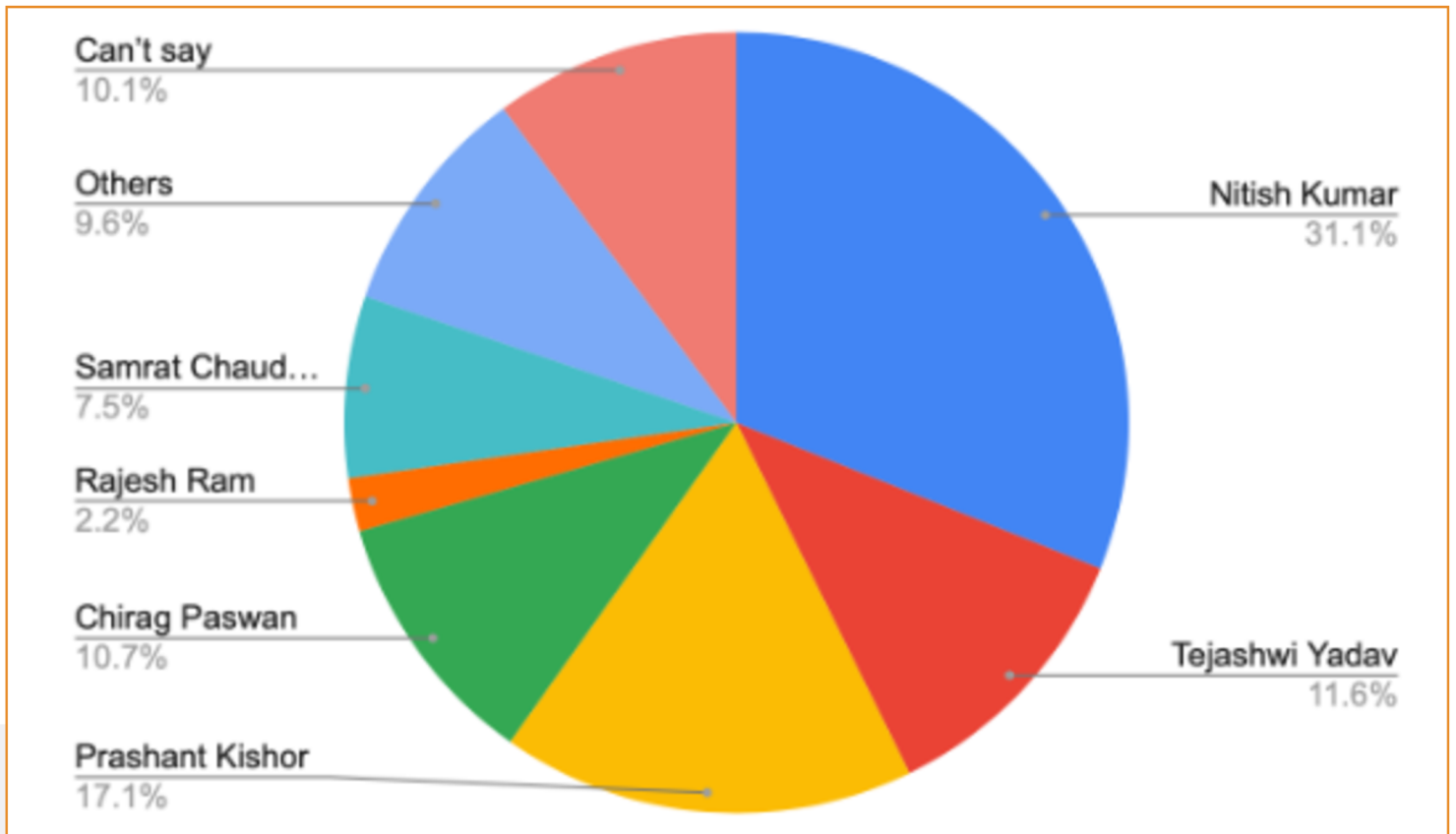


Q7: आप बिहार का मुख्यमंत्री किसे देखना चाहते हैं?

Who do you wish to see as CM of Bihar?

नीतीश कुमार (Nitish Kumar)	तेजस्वी यादव (Tejashwi Yadav)	प्रशांत किशोर (Prashant Kishor)	चिराग पासवान (Chirag Paswan)	राजेश राम (Rajesh Ram)	सम्राट चौधरी (Samrat Choudhary)	अन्य (Others)	कह नहीं सकते (Can't Say)
25.0%	32.1%	12.4%	9.4%	2.3%	4.1%	6.5%	8.2%

CHIEF MINISTER CHOICE OF UPPER CASTE HINDUS सवर्ण हिंदुओं की मुख्यमंत्री पसंद

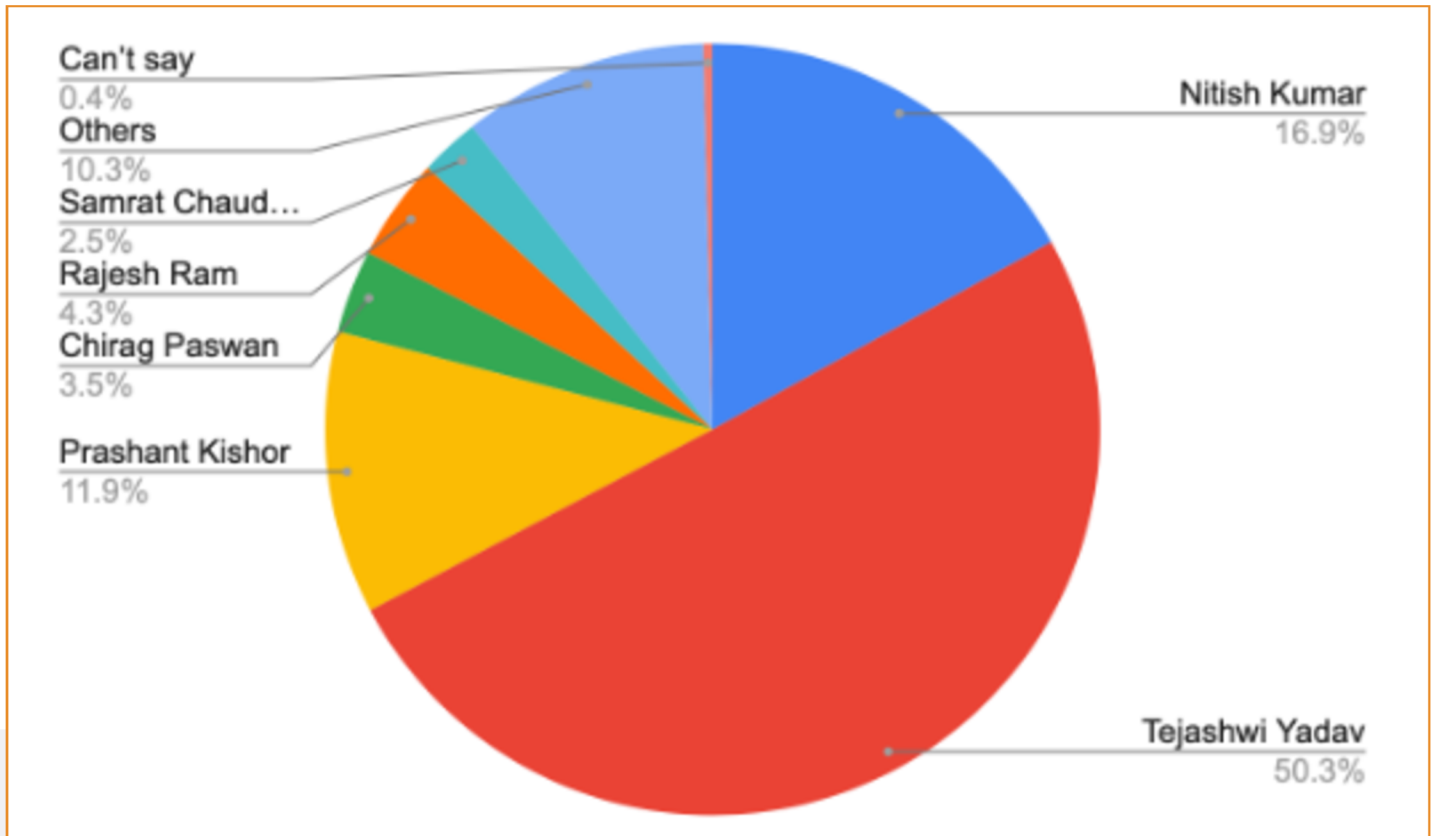


Q7: आप बिहार का मुख्यमंत्री किसे देखना चाहते हैं?

Who do you wish to see as CM of Bihar?

नीतीश कुमार (Nitish Kumar)	तेजस्वी यादव (Tejashwi Yadav)	प्रशांत किशोर (Prashant Kishor)	चिराग पासवान (Chirag Paswan)	राजेश राम (Rajesh Ram)	सम्राट चौधरी (Samrat Choudhary)	अन्य (Others)	कह नहीं सकते (Can't Say)
25.0%	32.1%	12.4%	9.4%	2.3%	4.1%	6.5%	8.2%

CHIEF MINISTER CHOICE FOR MUSLIMS मुसलमानों की मुख्यमंत्री पसंद



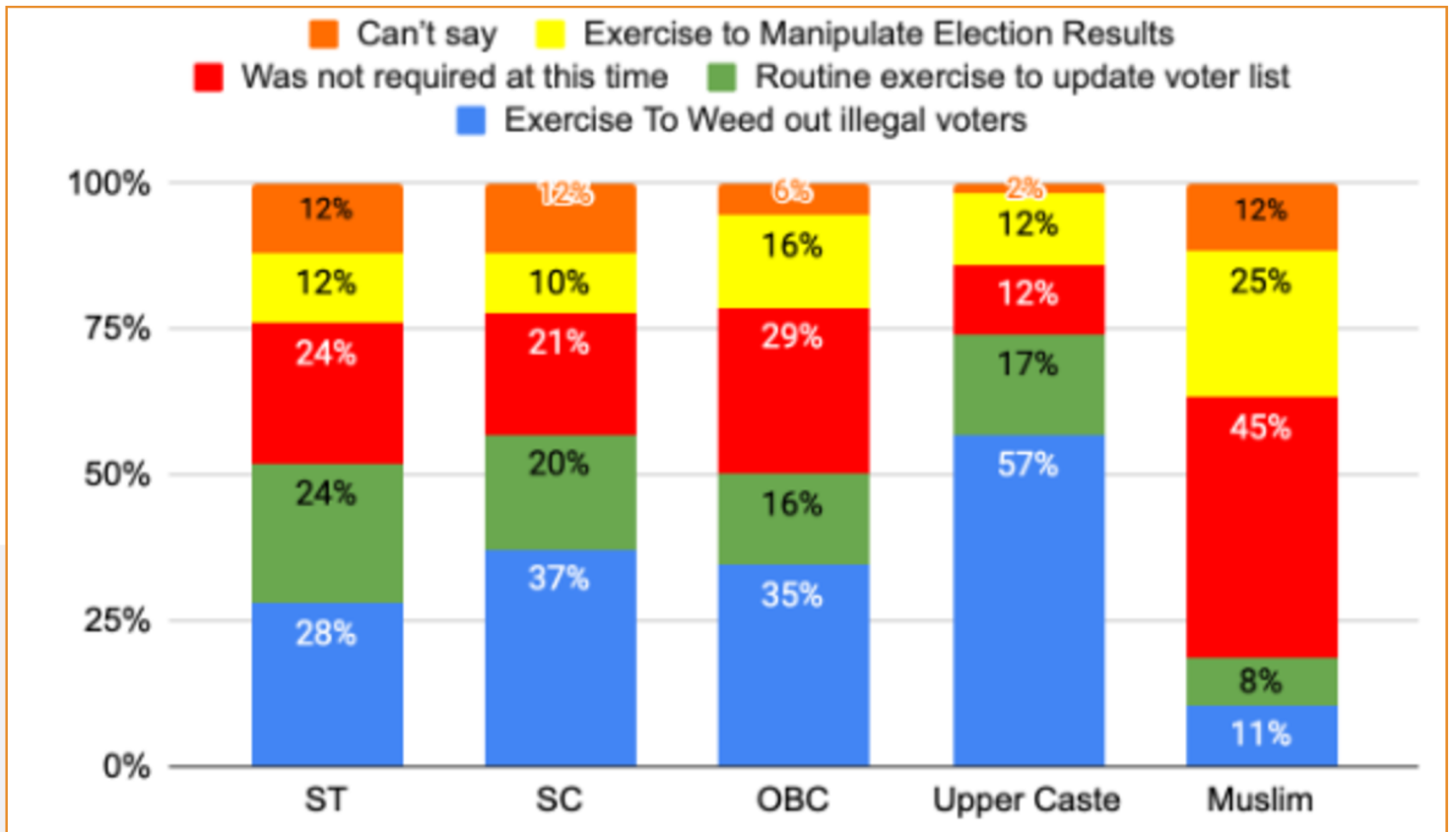
Q8: बिहार में चुनाव आयोग द्वारा की गई विशेष पुनरीक्षण प्रक्रिया को आप कैसे देखते हैं?

How do you see the Special Intensive Revision by ECI in Bihar?

अवैध वोटर्स को हटाने की प्रक्रिया (Exercise to Weed Out Illegal Voters)	नियमित प्रक्रिया (Routine Exercise to Update Voter List)	इस समय आवश्यक नहीं थी (It was not required at this Time)	चुनाव परिणाम प्रभावित करने की कोशिश (Exercise to Manipulate Election Results)	कह नहीं सकते (Can't Say)
34.5%	15.8%	27.3%	14.8%	7.6%

CASTE/COMMUNITY WISE RESULTS

जाति/समुदायवार परिणाम



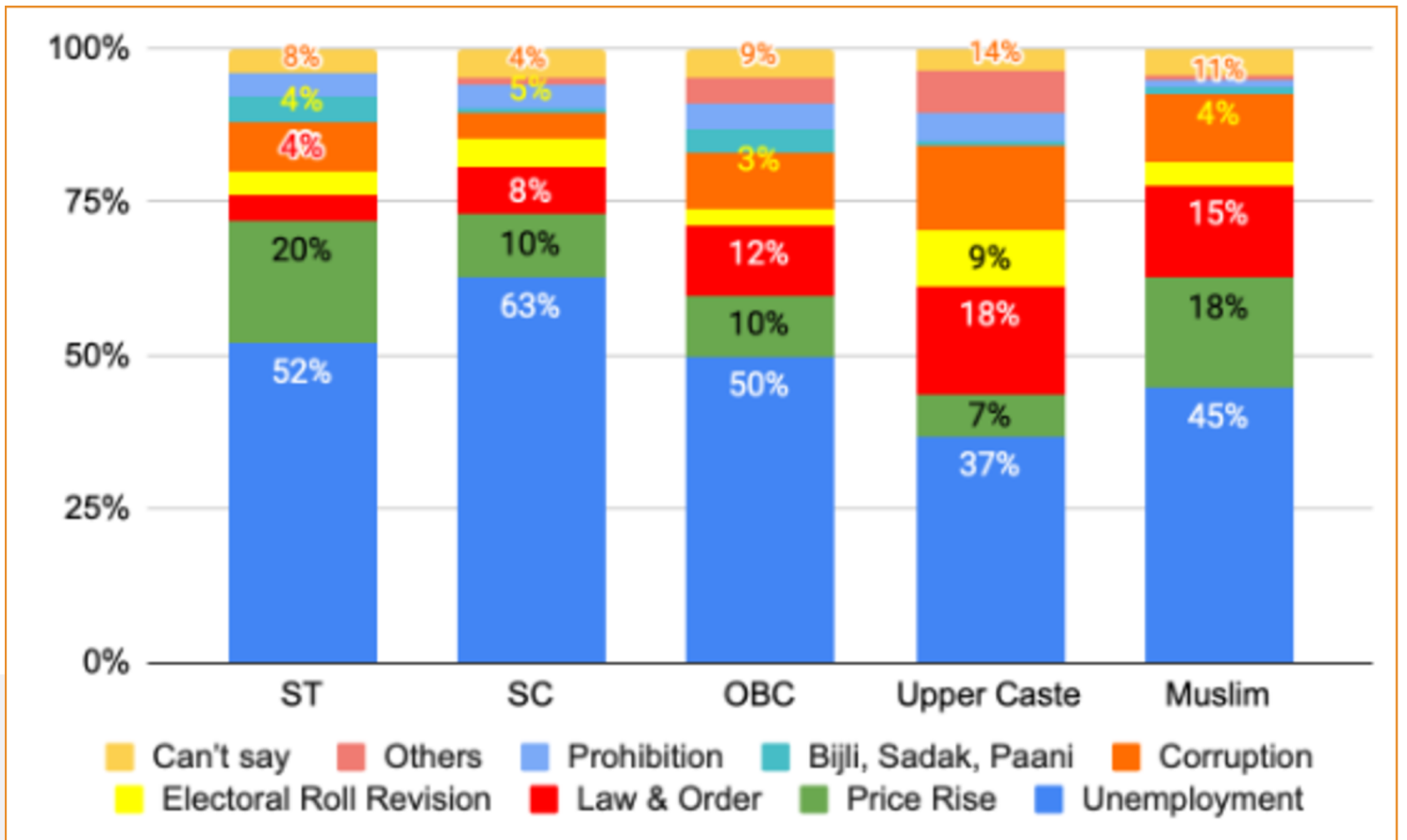
Q9: आपके अनुसार सबसे महत्वपूर्ण चुनावी मुद्दा क्या है?

According to you, what is the topmost election issue?

बेरोजगारी (Unemployment)	मंहगाई (Price Rise)	क़ानून व्यवस्था (Law & Order)	मतदाता सूची (Electoral Roll)	भ्रष्टाचार (Corruption)	बिजली, सड़क, पानी	शराबबंदी (Liquor - Prohibition)	अन्य (Others)	कह नहीं सकते (Can't Say)
49.5%	11.1%	12.2%	4.2%	9.4%	2.3%	3.5%	3.4%	4.4%

CASTE/COMMUNITY WISE RESULTS

जाति/समुदायवार परिणाम

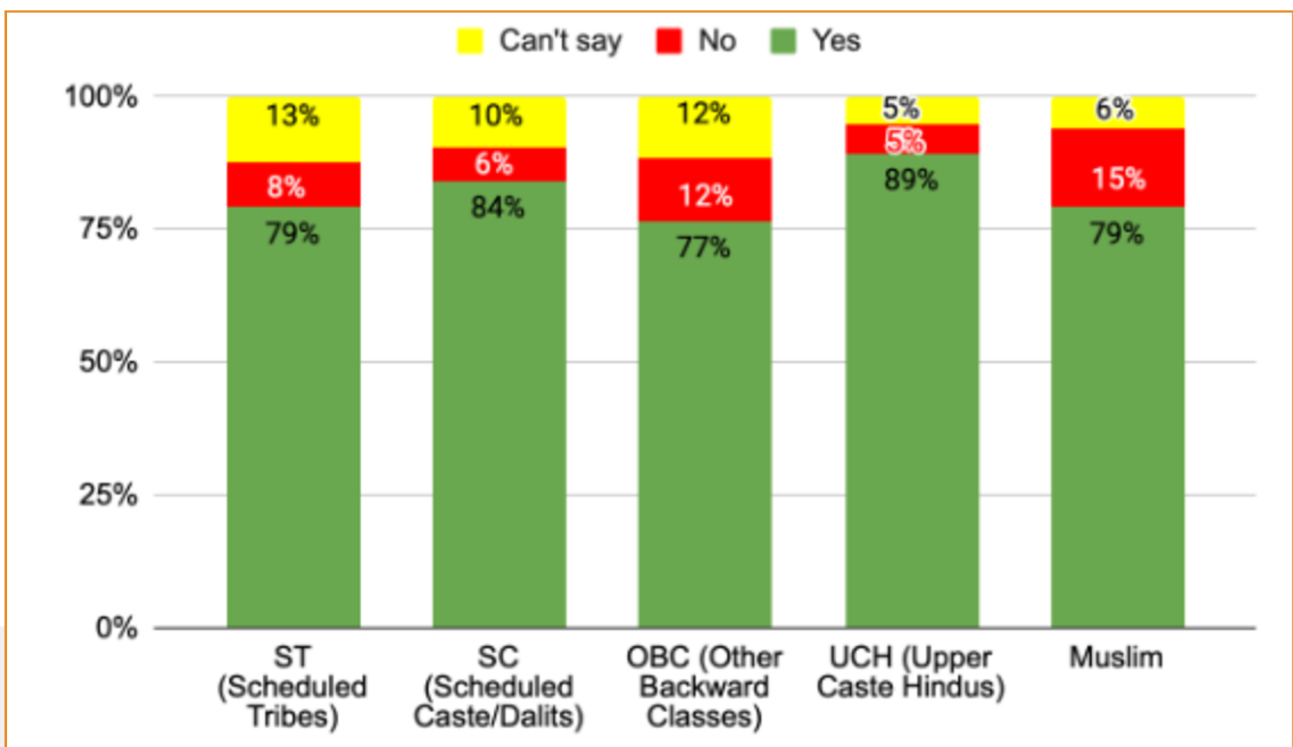


Q10: क्या आप बिहार की जाति आधारित राजनीति को बदलना चाहते हैं?

Do you want to change the way caste bound politics is done in Bihar?

हां (Yes)	नहीं (No)	कह नहीं सकते (Can't Say)
80.5%	10.1%	9.4%

CASTE/COMMUNITY WISE RESULTS जाति/समुदायवार परिणाम





मुख्य निष्कर्ष सारांश

1. नीतीश कुमार सरकार के विरुद्ध सत्ता-विरोधी भावना

अधिकांश समूहों में प्रबल सत्ता-विरोधी भावना:

- अनुसूचित जाति (SC): 53% प्रबल सत्ता-विरोधी भावना
- मुस्लिम: 53% प्रबल सत्ता-विरोधी भावना
- ओबीसी: 49% प्रबल सत्ता-विरोधी भावना
- अनुसूचित जनजाति (ST): 46% प्रबल सत्ता-विरोधी भावना
- उच्च जाति के हिंदू (UCH): 36% प्रबल सत्ता-विरोधी भावना (सबसे कम)

2. मौजूदा विधायकों के लिए मतदान की मंशा

सभी समूहों में बहुमत मौजूदा विधायकों के विरुद्ध मतदान करने की योजना बना रहा है:

- ओबीसी: 60% मौजूदा विधायक को "नहीं" कहते हैं
- यूसीएच: 55% "नहीं" कहते हैं
- मुस्लिम: 53% "नहीं" कहते हैं
- एससी: 48% "नहीं" कहते हैं
- एसटी: 42% "नहीं" कहते हैं

3. गठबंधन की प्राथमिकताएँ

समग्र विकास के लिए:

- यूसीएच प्रबल रूप से समर्थन करता है एनडीए: 52% बनाम महागठबंधन 16%
- मुसलमान महागठबंधन के पक्ष में: 51% बनाम एनडीए 9%
- एसटी, ओबीसी एनडीए (35-38%) और महागठबंधन (39-40%) के बीच अपेक्षाकृत विभाजित
- एससी का एनडीए की ओर झुकाव: 39% बनाम महागठबंधन 29%

4. गठबंधन की प्राथमिकताएँ

रोज़गार सृजन के लिए:

- मुसलमानों का महागठबंधन पर भारी भरोसा: 56% बनाम एनडीए 12%
- यूसीएच एनडीए के पक्ष में: 50% बनाम महागठबंधन 23%
- एसटी का महागठबंधन पर ज़्यादा भरोसा: 48% बनाम एनडीए 32%
- ओबीसी का महागठबंधन की ओर झुकाव: 42% बनाम एनडीए 33%



5. क़ानून और व्यवस्था का आकलन

चिंताजनक रुझानों के साथ मिश्रित धारणाएँ:

- मुसलमान सबसे ज़्यादा आलोचनात्मक: 44% कहते हैं कि स्थिति बिगड़ी है, केवल 13% कहते हैं कि स्थिति में सुधार हुआ है
- ओबीसी आलोचनात्मक: 38% कहते हैं कि स्थिति बिगड़ी है, 28% कहते हैं कि स्थिति में सुधार हुआ है
- यूसीएच सबसे सकारात्मक: 44% ने कहा कि स्थिति में सुधार हुआ है, 31% ने कहा कि स्थिति बिगड़ी है

6. नीतीश कुमार मुख्यमंत्री पद के उम्मीदवार के रूप में

सभी समूहों में भारी विरोध:

- OBC के 38% लोग चाहते हैं कि भाजपा अपना मुख्यमंत्री पद का चेहरा घोषित करे
- UCH के 36% लोग चाहते हैं कि भाजपा अपना मुख्यमंत्री पद का चेहरा घोषित करे
- SC के 30% लोग चाहते हैं कि भाजपा अपना मुख्यमंत्री पद का चेहरा घोषित करे
- सभी समूहों में केवल 21-27% लोग कहते हैं कि उन्होंने अच्छा काम किया है

7. पसंदीदा मुख्यमंत्री उम्मीदवार

तेजस्वी यादव ज़्यादातर समूहों में आगे हैं:

- मुस्लिम: तेजस्वी (51%) > नीतीश (17%) > प्रशांत किशोर (12%)
- OBC: तेजस्वी (34%) > नीतीश (24%)
- ST: तेजस्वी (31%) > नीतीश (22%)
- UCH: नीतीश (31%) > तेजस्वी (12%), प्रशांत किशोर (17%)
- SC: नीतीश (29%) > तेजस्वी (24%)

8. मतदाता सूची संशोधन पर विचार

ध्रुवीकृत धारणाएँ:

- UCH इसे इस रूप में देखते हैं वैध: 57% का कहना है कि यह अवैध मतदाताओं को हटाने के लिए है
- मुसलमान अत्यधिक संदिग्ध: 45% का कहना है कि इसकी आवश्यकता नहीं थी, 25% का कहना है कि यह हेरफेर है
- एससी, ओबीसी, एसटी मध्यम रूप से समर्थन करते हैं (28-37% का कहना है कि यह अवैध मतदाताओं को हटाने के लिए है)



9. प्रमुख चुनावी मुद्दे

सभी समूहों में बेरोजगारी हावी है:

- एससी: 63% बेरोजगारी को प्रमुख मुद्दा बताते हैं
- एसटी: 52% बेरोजगारी का हवाला देते हैं
- ओबीसी: 50% बेरोजगारी का हवाला देते हैं
- मुसलमान: 45% बेरोजगारी का हवाला देते हैं
- यूसीएच: 37% बेरोजगारी का हवाला देते हैं (18% कानून-व्यवस्था को लेकर भी चिंतित हैं)

10. जातिगत राजनीति में बदलाव की इच्छा

बदलाव के लिए भारी सहमति:

- यूसीएच: 89% जाति-आधारित राजनीति में बदलाव चाहते हैं
- एससी: 84% बदलाव चाहते हैं
- एसटी: 79% बदलाव चाहते हैं
- मुसलमान: 79% बदलाव चाहते हैं
- ओबीसी: 77% बदलाव चाहते हैं

रणनीतिक निहितार्थ

एनडीए/भाजपा के लिए:

- थकान अधिकांश मतदाता वर्गों में नीतीश कुमार की उपस्थिति दिखाई दे रही है
- उच्च जातियों का समर्थन मज़बूत बना हुआ है, लेकिन अन्य समूह अलग-थलग हैं
- कानून-व्यवस्था का संदेश मूल समर्थकों को प्रभावित कर रहा है
- आधार को सक्रिय करने के लिए एक वैकल्पिक मुख्यमंत्री चेहरे की आवश्यकता है?

महागठबंधन के लिए:

- विकास और नौकरियों के मामले में मुसलमानों, अनुसूचित जनजातियों और अन्य पिछड़ा वर्गों के बीच मज़बूत स्थिति
- मुख्यमंत्री उम्मीदवार के रूप में तेजस्वी यादव की सभी जातियों में अपील है
- क्या यह सत्ता-विरोधी भावना का लाभ उठा सकता है?
- नौकरियाँ और बेरोजगारी सभी जनसांख्यिकी वर्गों में एक प्रमुख मुद्दा बन रहे हैं



आश्चर्यजनक निष्कर्ष

बिहार सर्वेक्षण के इस आंकड़े से राजनीतिक परिदृश्य के बारे में कई महत्वपूर्ण जानकारियाँ सामने आती हैं:

सबसे उल्लेखनीय निष्कर्ष नीतीश कुमार के खिलाफ व्यापक सत्ता-विरोधी भावना है, जिसमें आधे से ज़्यादा मुसलमान और दलित तीव्र असंतोष व्यक्त कर रहे हैं। यहाँ तक कि उनके पारंपरिक समर्थन आधार में भी, थकान बढ़ती जा रही है।

बेरोज़गारी एक प्रमुख मुद्दा बनकर उभर रही है, जिसका ज़िक्र सभी समुदायों के बहुसंख्यकों द्वारा किया जा रहा है - 63% दलितों से लेकर 37% उच्च जातियों तक। इससे पता चलता है कि आगामी चुनावों में आर्थिक चिंताएँ निर्णायक कारक हो सकती हैं।

गठबंधन की प्राथमिकताओं में स्पष्ट धार्मिक ध्रुवीकरण है, जहाँ मुसलमान महागठबंधन के पक्ष में हैं (एनडीए के लिए 51% बनाम 9%), जबकि उच्च जातियाँ एनडीए की ओर झुकी हुई हैं (16% बनाम 52%)। ओबीसी, एससी और एसटी वोटर स्विंग वोटर प्रतीत होते हैं।

तेजस्वी यादव उच्च जातियों को छोड़कर अधिकांश समूहों में और दलितों में मामूली रूप से पसंदीदा मुख्यमंत्री उम्मीदवार के रूप में उभरे हैं, जिससे पता चलता है कि नीतीश कुमार की तुलना में उनका विभिन्न समुदायों में व्यापक प्रभाव है।

आँकड़े एक दिलचस्प विरोधाभास भी दर्शाते हैं: जहाँ जाति-आधारित राजनीति से आगे बढ़ने की तीव्र इच्छा है (सभी समूहों में 77-89%), वहीं सर्वेक्षण के उत्तर स्वयं स्पष्ट जाति-आधारित मतदान पैटर्न दर्शाते हैं, जो दर्शाता है कि यह अभी भी प्रगति पर है।

समग्र रुझान

~नीतीश कुमार के खिलाफ प्रबल सत्ता-विरोधी लहर~

~बेरोज़गारी सभी समुदायों के लिए एक निर्णायक मुद्दा है~

~प्रमुख मुद्दों पर धार्मिक आधार पर ध्रुवीकरण~

~पारंपरिक जातिगत राजनीति से परे राजनीतिक बदलाव की प्रबल इच्छा~

~मतदाता सूची संशोधन विपक्ष के लिए एक लामबंदी का मुद्दा हो सकता है~



Key Findings Summary

1. Anti-Incumbency Against Nitish Kumar Government

Strong anti-incumbency sentiment across most groups:

- Scheduled Castes (SC): 53% strong anti-incumbency
- Muslims: 53% strong anti-incumbency
- OBC: 49% strong anti-incumbency
- Scheduled Tribes (ST): 46% strong anti-incumbency
- Upper Caste Hindus (UCH): 36% strong anti-incumbency (lowest)

2. Voting Intentions for Incumbent MLAs

The majority across all groups plan to vote against incumbent MLAs:

- OBC: 60% say "No" to incumbent MLA
- UCH: 55% say "No"
- Muslims: 53% say "No"
- SC: 48% say "No"
- ST: 42% say "No"

3. Alliance Preferences

For Overall Development:

- UCH strongly favours NDA: 52% vs 16% for Mahagathbandhan
- Muslims strongly favor Mahagathbandhan: 51% vs 9% for NDA
- ST, OBC relatively split between NDA (35-38%) and Mahagathbandhan (39-40%)
- SC leans toward NDA: 39% vs 29% for Mahagathbandhan

4. Alliance Preferences

For Job Creation:

- Muslims overwhelmingly trust Mahagathbandhan: 56% vs 12% for NDA
- UCH favour NDA: 50% vs 23% for Mahagathbandhan
- ST trust Mahagathbandhan more: 48% vs 32% for NDA
- OBC lean toward Mahagathbandhan: 42% vs 33% for NDA



Key Findings Summary

5. Law and Order Assessment

Mixed perceptions with concerning trends:

- Muslims most critical: 44% say deteriorated, only 13% say improved
- OBC critical: 38% say deteriorated, 28% say improved
- UCH most positive: 44% say improved, 31% say deteriorated
- SC relatively balanced: 35% improved, 25% deteriorated

6. Nitish Kumar as CM Face

Significant opposition across all groups:

- 38% of OBC want the BJP to declare its own CM face
- 36% of UCH want the BJP's own CM face
- 30% of SC want the BJP's own CM face
- Only 21-27% across groups say he has done good work

7. Preferred CM Candidates

Tejashwi Yadav leads among most groups:

- Muslims: Tejashwi (51%) > Nitish (17%) > Prashant Kishor (12%)
- OBC: Tejashwi (34%) > Nitish (24%)
- ST: Tejashwi (31%) > Nitish (22%)
- UCH: Nitish (31%) > Tejashwi (12%), Prashant Kishor (17%)
- SC: Nitish (29%) > Tejashwi (24%)

8. Electoral Roll Revision Views

Polarized perceptions:

- UCH see it as legitimate: 57% say it's to weed out illegal voters
- Muslims highly suspicious: 45% say it wasn't required, 25% say it's manipulation
- SC, OBC, ST moderately support (28-37% say it's to weed out illegal voters)



VOTE VIBE

INSIGHTS FOR SMARTER DECISIONS

Key Findings Summary

9. Top Election Issues

Unemployment dominates across all groups:

- SC: 63% cite unemployment as top issue
- ST: 52% cite unemployment
- OBC: 50% cite unemployment
- Muslims: 45% cite unemployment
- UCH: 37% cite unemployment (also concerned about law & order at 18%)

10. Desire for Change in Caste Politics

Overwhelming consensus for change:

- UCH: 89% want change in caste-bound politics
- SC: 84% want change
- ST: 79% want change
- Muslims: 79% want change
- OBC: 77% want change



Strategic Implications

For NDA/BJP:

1. Fatigue with Nitish Kumar is visible across most voter segments
2. Upper Caste support remains strong, but other groups are alienated
3. Law and order messaging resonates with core supporters
4. Need an alternative CM face to energize the base?

For Mahagathbandhan:

1. Strong position with Muslims, ST, and OBC on development and jobs
2. Tejashwi Yadav has a cross-caste appeal as CM candidate
3. Can it capitalize on anti-incumbency sentiment?
4. Jobs and unemployment are winning issues across all demographics



Striking Findings

This Bihar survey data reveals several critical insights about the political landscape:

The most striking finding is the widespread anti-incumbency against Nitish Kumar, with over half of Muslims and Dalits expressing strong dissatisfaction. Even among his traditional support base, fatigue is setting in.

Unemployment emerges as the dominant issue, cited by majorities across all communities - from 63% of Dalits to 37% of Upper Castes. This suggests economic concerns could be the decisive factor in the upcoming elections.

There's a clear religious polarization in alliance preferences, with Muslims overwhelmingly favoring Mahagathbandhan (51% vs 9% for NDA) while Upper Castes lean toward NDA (52% vs 16%). OBC, SC, ST appear to be the swing voters.

Tejashwi Yadav has emerged as the preferred CM candidate among most groups except Upper Castes and marginally among Dalits, suggesting he has broader cross-community appeal than Nitish Kumar.

The data also shows an interesting paradox: while there's strong desire to move beyond caste-based politics (77-89% across all groups), the survey responses themselves show clear caste-based voting patterns, indicating this remains a work in progress.

THANK YOU

Prepared by: AT VoteVibe LLP

**www.votevibe.in
connect@votevibe.in
X: [@VoteVibeIndia](#)
Instagram: [@VoteVibeIndia](#)
YouTube: [@VoteVibeIndia](#)**

Methodology Details:
Sample size: n=1000+
Random Digit Dialing (RDD) All Bihar
Results have been weighted for gender and
population proportion.