



**VOTE VIBE**  
INSIGHTS FOR SMARTER DECISIONS

# Weekly Vibe

## Operation Sindoor Debate in Parliament

ऑपरेशन सिंदूर पर संसद में बहस

*Govt Upper Hand in Debate | Men rate PM Best Speaker,  
Women Rahul | Young Voters Believe in Trump Mediation |  
Overall Debate Political | Support for SIR Discussion*

**04 August, 2025**

 [connect@votevibe.in](mailto:connect@votevibe.in)

 [votevibe.in](http://votevibe.in)

 [@VoteVibeIndia](https://twitter.com/VoteVibeIndia)

 [@VoteVibeIndia](https://www.instagram.com/VoteVibeIndia)

 [@VoteVibeIndia](https://www.youtube.com/VoteVibeIndia)

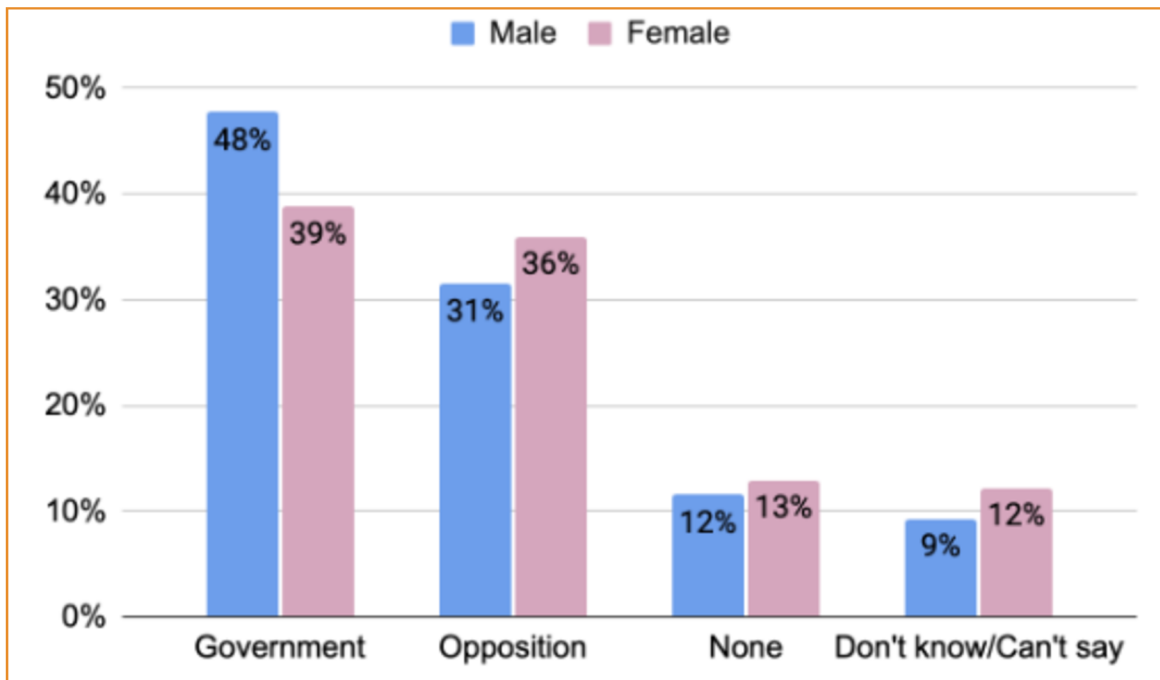


**Q1: According to you, which side had the upper hand during the debate on the topic of the Operation Sindoor in Parliament?**

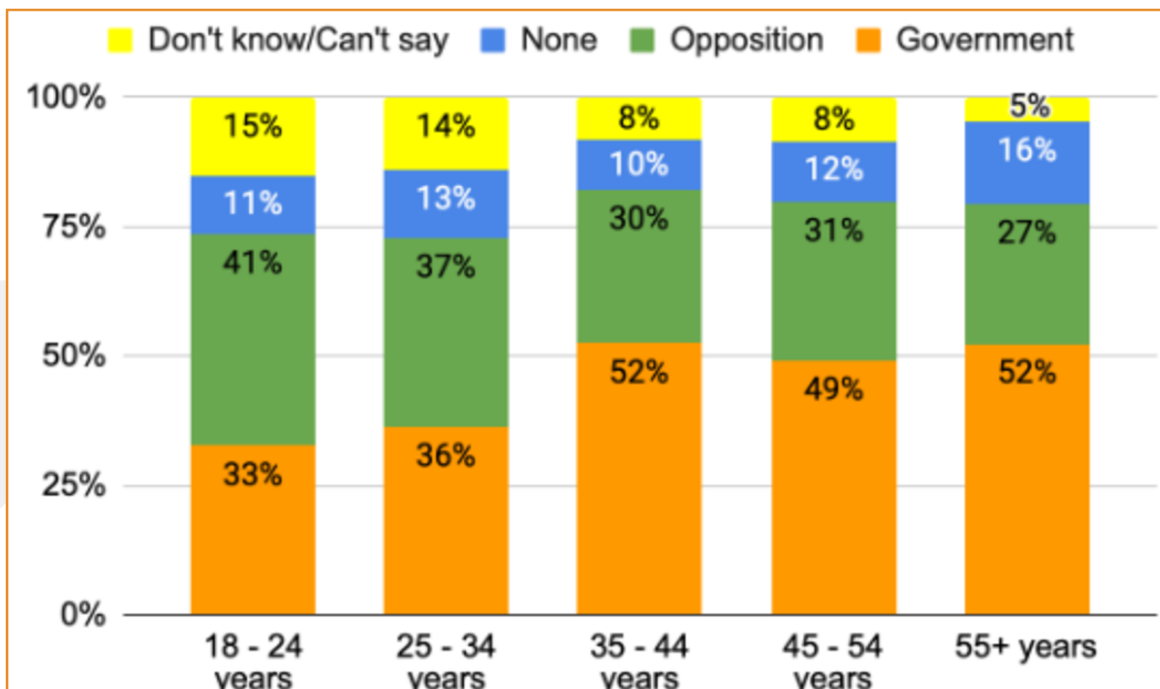
**प्रश्न 1: आपके अनुसार, संसद में ऑपरेशन सिंदूर पर बहस के दौरान किस पक्ष का पलड़ा भारी था?**

Government	Opposition	None	Don't know/Can't say
43.4%	33.6%	12.4%	10.6%

### Gender Wise Results (लिंगवार परिणाम)



### Age Wise Results (आयु के अनुसार परिणाम)



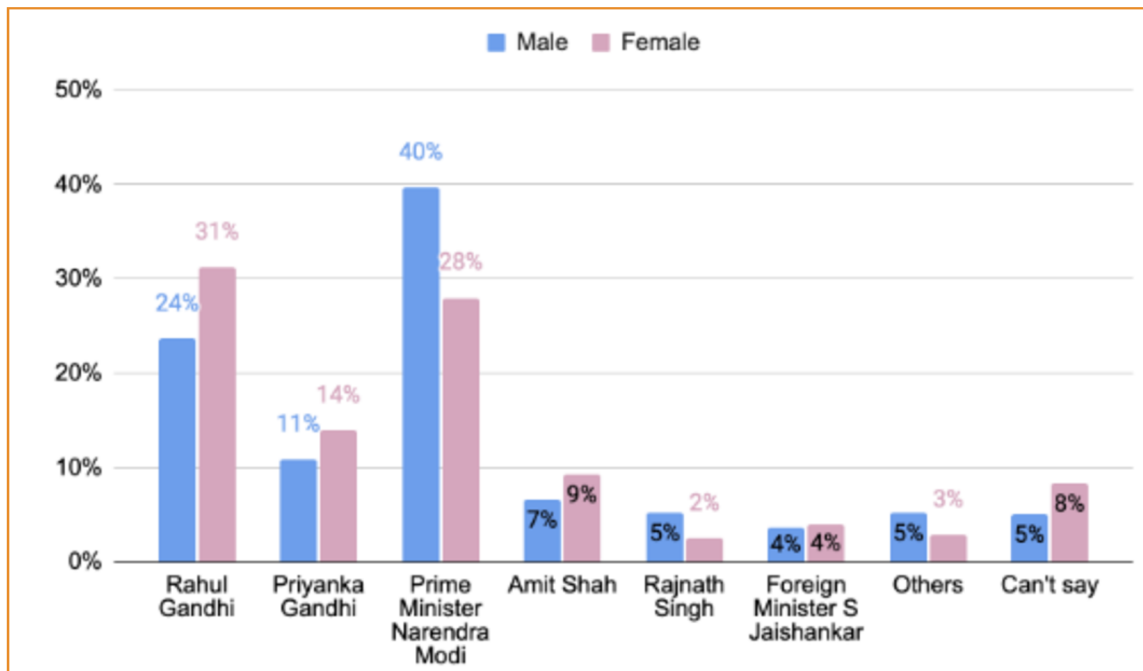


**Q2: According to you, who was the best speaker, i.e., the person who gave the best speech in the Parliament on Operation Sindoor?**

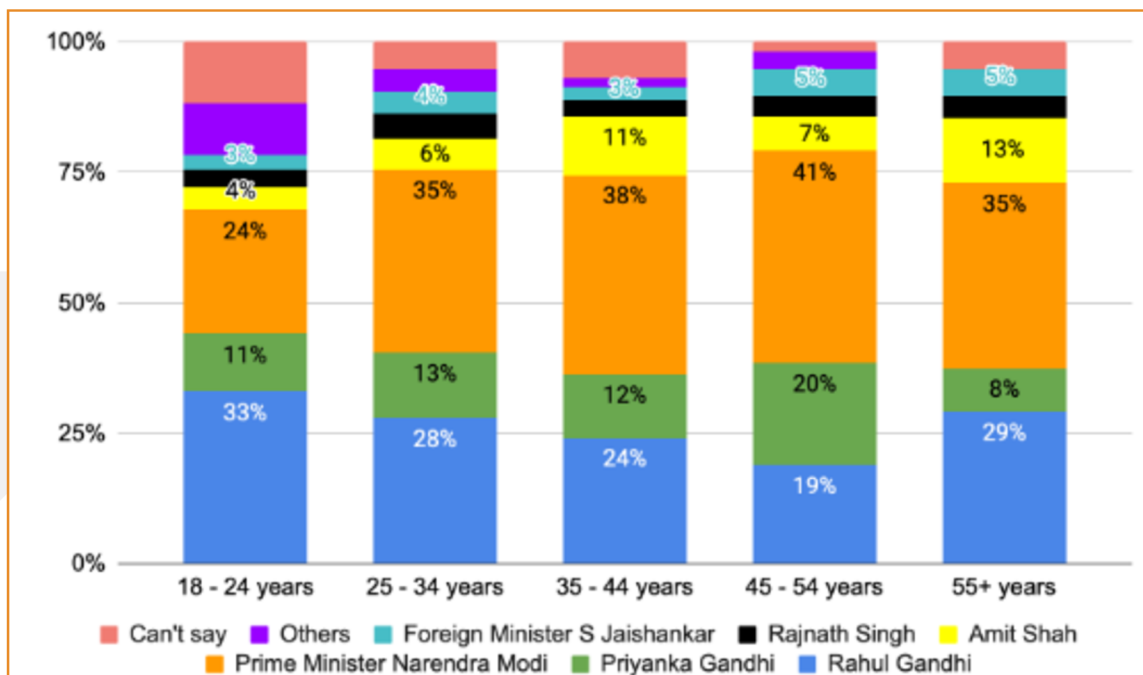
**प्रश्न 2: आपके अनुसार ऑपरेशन सिंदूर पर संसद में सबसे अच्छा भाषण देने वाला व्यक्ति कौन था?**

Rahul Gandhi	Priyanka Gandhi	Narendra Modi	Amit Shah	Rajnath Singh	S Jaishankar	Others	Can't say
27.2%	12.4%	34.1%	7.9%	3.9%	3.9%	4.0%	6.6%

### Gender Wise Results (लिंगवार परिणाम)



### Age Wise Results (आयु के अनुसार परिणाम)



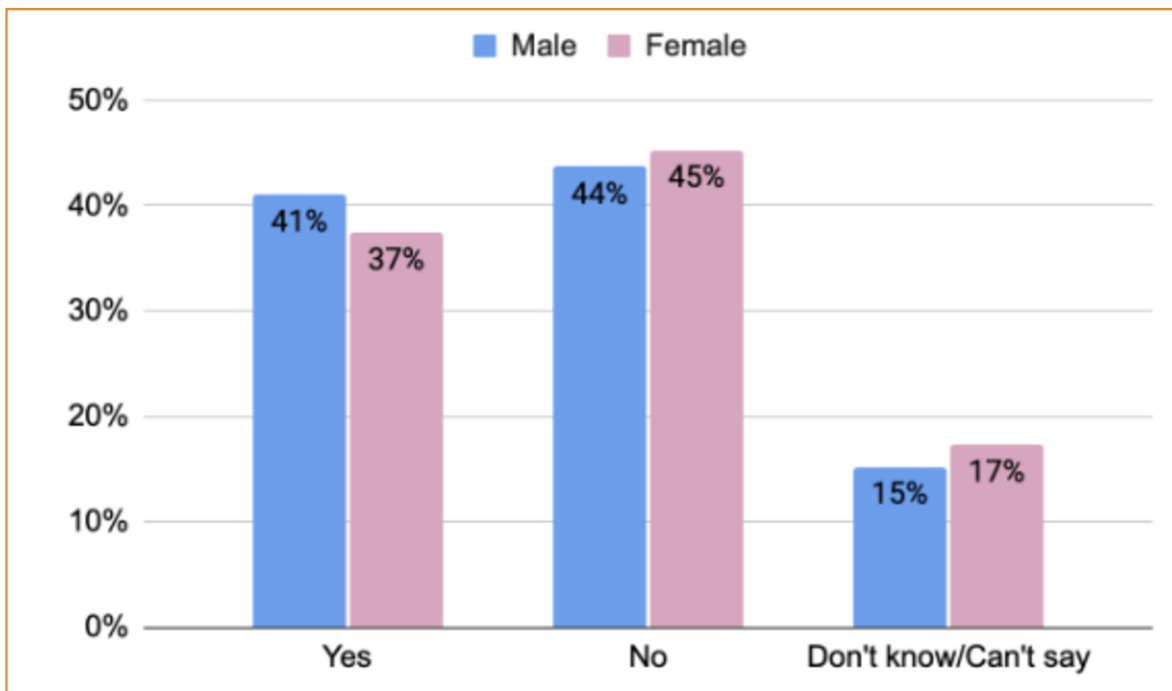


**Q3: Based on the debate in Parliament, do you agree that US President Donald Trump mediated the India-Pakistan ceasefire?**

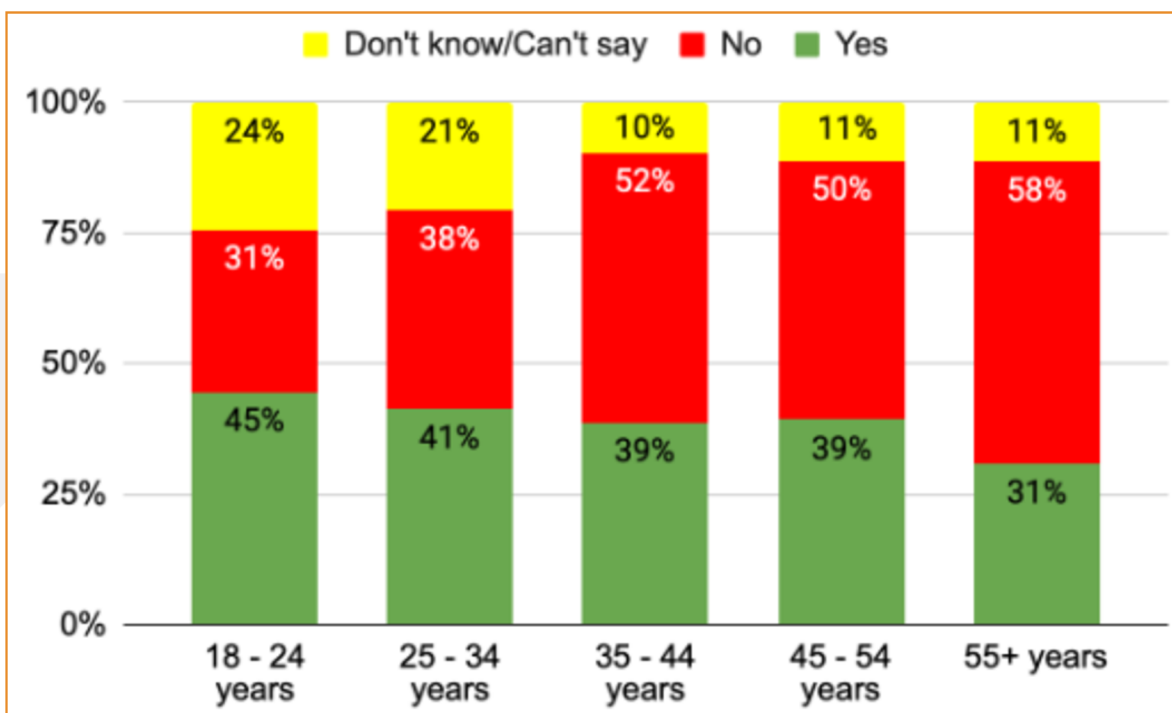
**प्रश्न 3: संसद में हुई बहस के आधार पर, क्या आप इस बात से सहमत हैं कि अमेरिकी राष्ट्रपति डोनाल्ड ट्रम्प ने भारत-पाकिस्तान युद्धविराम में मध्यस्थता की थी?**

Yes	No	Don't know/Can't say
39.3%	44.5%	16.2%

### Gender Wise Results (लिंगवार परिणाम)



### Age Wise Results (आयु के अनुसार परिणाम)



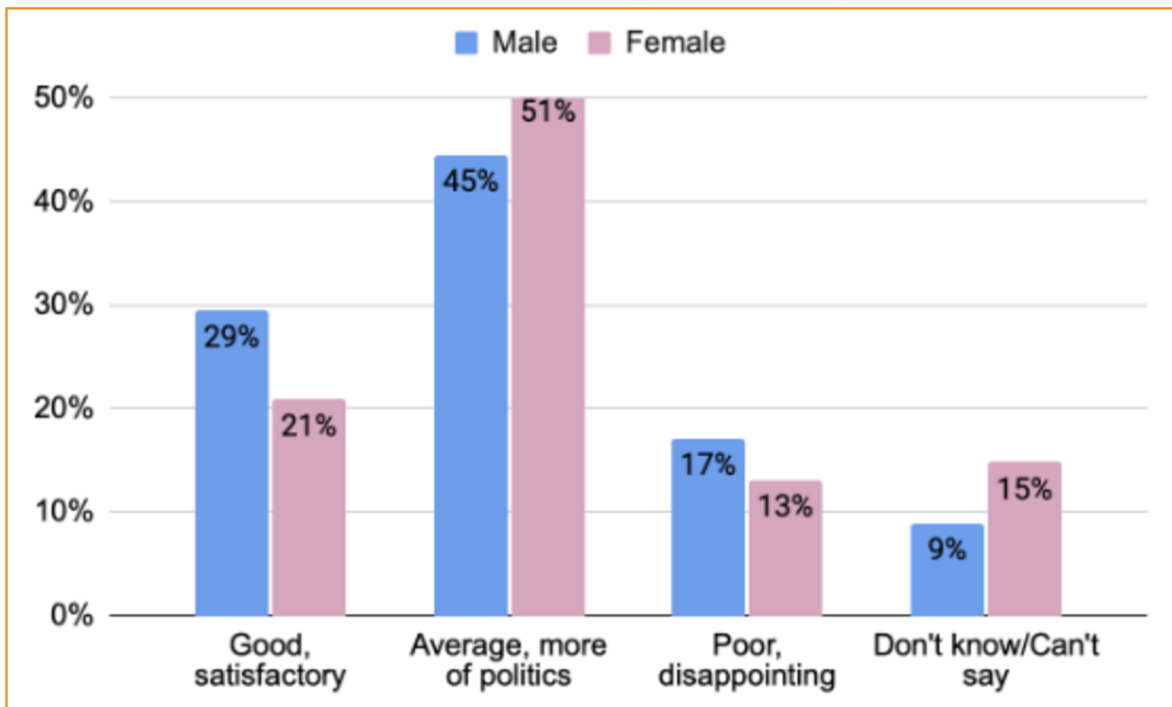


## Q4: How do you assess the quality of the debate on Operation Sindoor in Parliament?

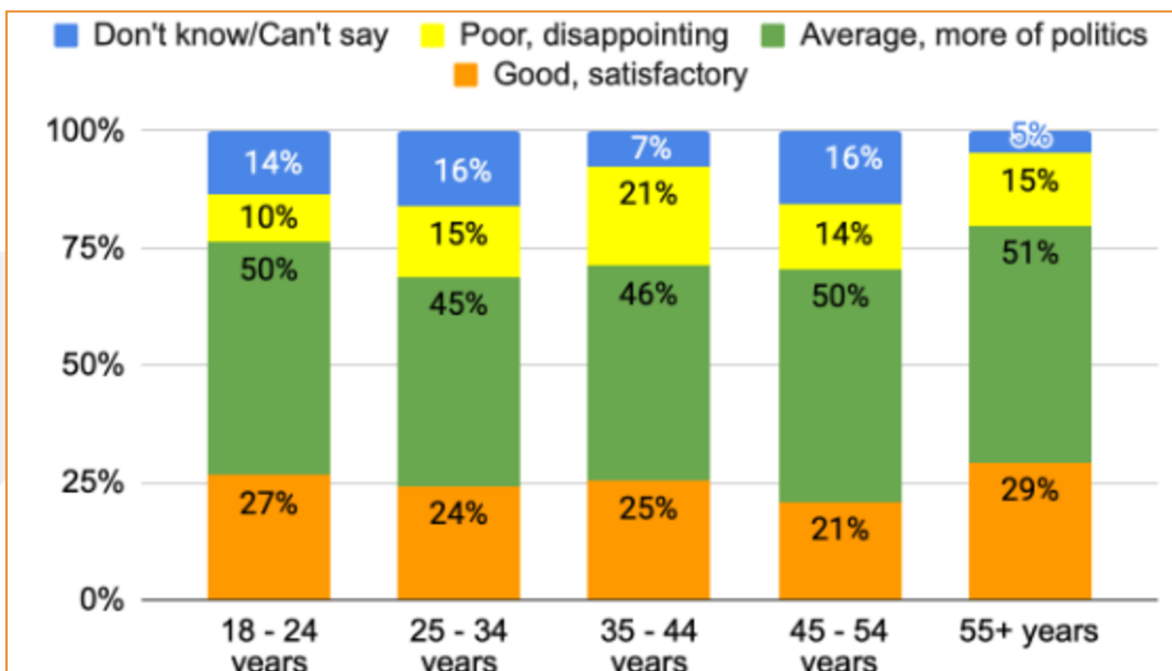
प्रश्न 4: आप संसद में ऑपरेशन सिंदूर पर हुई बहस की गुणवत्ता का आकलन कैसे करते हैं?

Good, satisfactory	Average, more of politics	Poor, disappointing	Don't know/Can't say
25.5%	47.7%	15.2%	11.6%

Gender Wise Results (लिंगवार परिणाम)



Age Wise Results (आयु के अनुसार परिणाम)



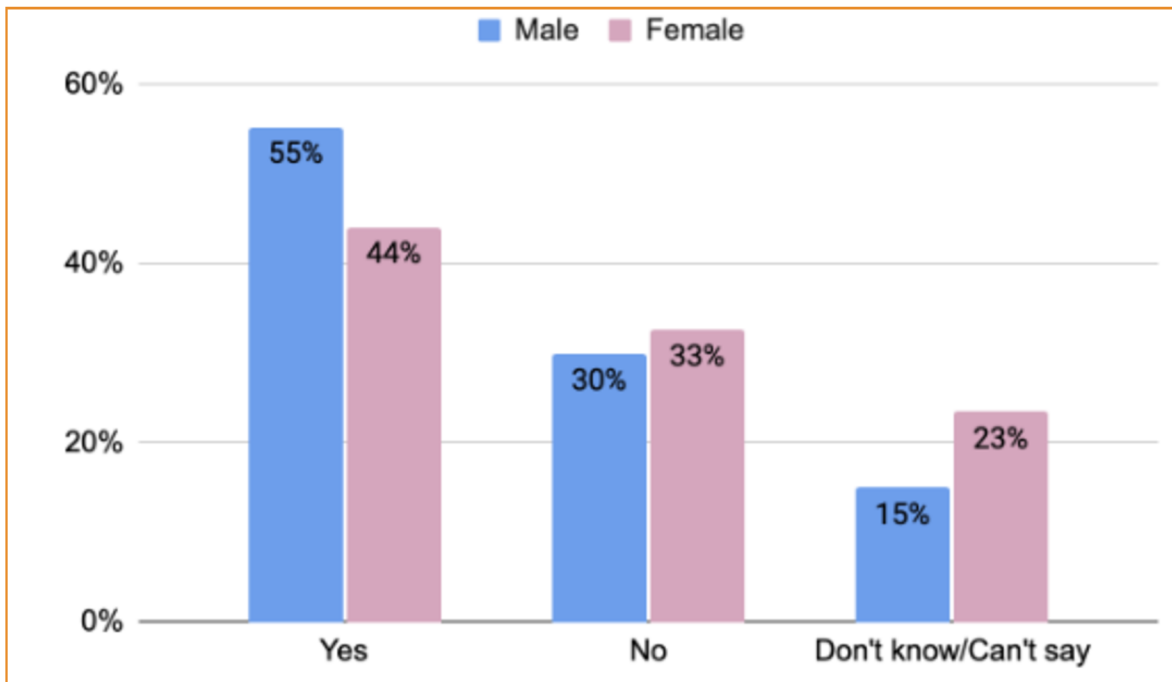


**Q5: Should there be a debate in Parliament on the Special Intensive Revision being conducted for voters before the assembly elections in Bihar?**

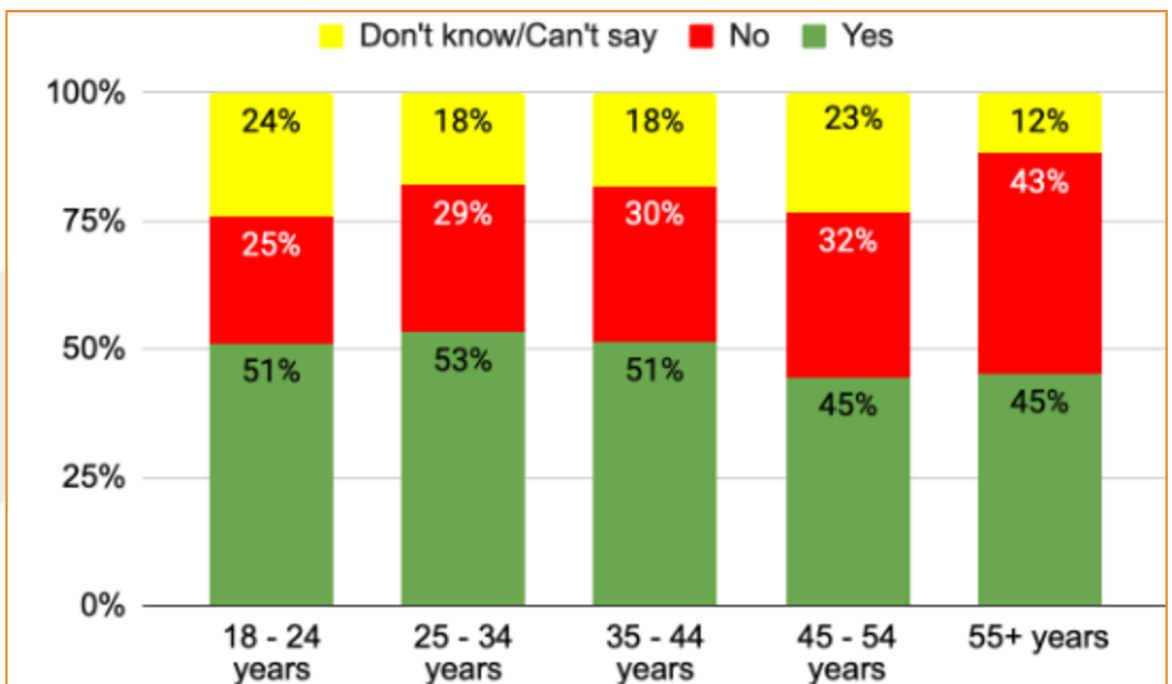
**प्रश्न 5: क्या बिहार में विधानसभा चुनाव से पहले मतदाताओं के लिए चलाए जा रहे विशेष गहन पुनरीक्षण पर संसद में बहस होनी चाहिए?**

Yes	No	Don't know/Can't say
49.8%	31.3%	19.0%

**Gender Wise Results (लिंगवार परिणाम)**



**Age Wise Results (आयु के अनुसार परिणाम)**





## Key Findings

### 1. Operation Sindoor Debate Performance

*The government is perceived as having the upper hand*

- 43.4% believe the Government had the upper hand vs 33.6% for the Opposition
- Gender gap: Men favor the Government more (48% vs 39% women)
- Age correlation: Older respondents strongly favor Government (52% for 35+ age groups vs 33-36% for younger groups)

### 2. Best Parliamentary Speaker

*PM Modi leads, followed by Rahul Gandhi*

- PM Narendra Modi: 34.1%
- Rahul Gandhi: 27.2%
- Priyanka Gandhi: 12.4%
- Notable gender divide: Men favor Modi more (40% vs 28% women), while women favor Rahul Gandhi more (31% vs 24% men)

### 3. Trump's Mediation Role

*Public split on Trump's involvement*

- 44.5% disagree vs 39.3% agree that Trump mediated the India-Pakistan ceasefire
- Clear age pattern: Younger people are more likely to believe Trump mediated (45% of 18-24 year-olds vs 31% of 55+)
- Older demographics are more skeptical (58% of 55+ disagree)

### 4. Debate Quality Assessment

*The majority views debate as politically motivated*

- 47.7% rate it as "Average, more of politics"
- Only 25.5% found it "Good, satisfactory"
- 15.2% called it "Poor, disappointing"
- Consistent across demographics with a slight male preference for positive rating



## Key Findings Summary

### 5. Bihar Election Debate Demand

#### *Strong support for parliamentary discussion*

- 49.8% want debate on Special Intensive Revision for Bihar elections
- Men are more supportive (55% vs 44% women)
- Younger age groups show higher support (51-53% vs 45% for older groups)

## Demographic Patterns

### Gender Differences

- Men tend to favor Government positions and PM Modi more
- Women show more support for Opposition leaders, particularly Rahul Gandhi
- Men are more decisive in opinions (lower "Don't know" responses)

### Age-Related Trends

- **Younger voters (18-34):** More supportive of the Opposition, believe in Trump mediation, want more parliamentary debates
- **Older voters (35+):** Strongly favor Government, skeptical of external mediation, more satisfied with current debate quality
- **Middle-aged voters (35-54):** Most decisive in supporting Government positions



## Demographic Patterns

### Political Implications

1. **Government Advantage:** Strong performance perception, especially among older and male voters
2. **Opposition Challenge:** Stronger appeal to younger demographics and women
3. **Credibility Issues:** Significant skepticism about international mediation claims
4. **Democratic Engagement:** High demand for parliamentary discussions on electoral processes

*This polling data reveals several interesting political dynamics:*

**Government Strength:** *The ruling party appears to have a significant advantage in public perception, particularly among older voters and men. The 43.4% vs 33.6% split on who had the "upper hand" in the Operation Sindoor debate suggests effective government messaging.*

**Demographic Divides:** *There are clear gender and age-based political preferences. Women and younger voters lean more toward opposition figures, while older voters and men favor government representatives. This pattern is consistent across multiple questions.*

**Skepticism on External Claims:** *The split opinion on Trump's mediation role (44.5% disagree vs 39.3% agree) indicates healthy skepticism, especially among older, more experienced voters who may be less susceptible to international political narratives.*

**Process Over Performance:** *Nearly half the respondents (47.7%) view the parliamentary debate as politically motivated rather than substantive, suggesting public fatigue with partisan theatrics over genuine policy discussion.*

*The data suggests a politically engaged electorate with distinct demographic voting patterns that both major parties need to address in their messaging strategies.*



## मुख्य निष्कर्ष सारांश

### 1. ऑपरेशन सिंदूर पर बहस का प्रदर्शन

सरकार को बढ़त हासिल है

- 43.4% लोगों का मानना है कि सरकार का पलड़ा भारी था, जबकि विपक्ष का पलड़ा 33.6% था
- लिंग भेद: पुरुष सरकार को ज़्यादा पसंद करते हैं (48% बनाम 39% महिलाएँ)
- आयु सहसंबंध: वृद्ध उत्तरदाता सरकार के पक्ष में ज़्यादा हैं (35+ आयु वर्ग के लिए 52% बनाम युवा वर्ग के लिए 33-36%)

### 2. सर्वश्रेष्ठ संसदीय अध्यक्ष

प्रधानमंत्री मोदी सबसे आगे, उसके बाद राहुल गांधी

- प्रधानमंत्री नरेंद्र मोदी: 34.1%
- राहुल गांधी: 27.2%
- प्रियंका गांधी: 12.4%
- उल्लेखनीय लिंग भेद: पुरुष मोदी को ज़्यादा पसंद करते हैं (40% बनाम 28% महिलाएँ), जबकि महिलाएँ राहुल गांधी को ज़्यादा पसंद करती हैं (31% बनाम 24% पुरुष)

### 3. ट्रम्प की मध्यस्थता भूमिका

ट्रम्प की भागीदारी पर जनता में मतभेद

- 44.5% असहमत हैं जबकि 39.3% सहमत हैं कि ट्रम्प ने भारत-पाकिस्तान युद्धविराम में मध्यस्थता की थी
- स्पष्ट आयु पैटर्न: युवा लोगों को यह मानने की ज़्यादा संभावना है कि ट्रम्प ने मध्यस्थता की (18-24 वर्ष के 45% बनाम 55+ के 31%)
- वृद्ध जनसांख्यिकी ज़्यादा संशयी है (55+ में 58% असहमत)

### 4. वाद-विवाद गुणवत्ता मूल्यांकन

बहुमत वाद-विवाद को राजनीति से प्रेरित मानता है

- 47.7% इसे "औसत, ज़्यादा राजनीति" मानते हैं
- केवल 25.5% ने इसे "अच्छा, संतोषजनक" माना
- 15.2% ने इसे "खराब, निराशाजनक" कहा
- सभी जनसांख्यिकी में एक जैसा, सकारात्मक रेटिंग के लिए पुरुषों की थोड़ी ज़्यादा पसंद



## मुख्य निष्कर्ष सारांश

### 5. बिहार चुनाव पर बहस की माँग

संसदीय चर्चा के लिए ज़ोरदार समर्थन

- 49.8% लोग बिहार चुनाव के लिए विशेष गहन संशोधन पर बहस चाहते हैं
- पुरुष ज़्यादा समर्थक हैं (55% बनाम 44% महिलाएँ)
- युवा आयु वर्ग ज़्यादा समर्थन दिखा रहे हैं (51-53% बनाम वृद्ध वर्ग 45%)

## जनसांख्यिकीय पैटर्न

### लिंग भेद

- पुरुष सरकारी पदों और प्रधानमंत्री मोदी को ज़्यादा पसंद करते हैं
- महिलाएँ विपक्षी नेताओं, खासकर राहुल गांधी को ज़्यादा समर्थन देती हैं
- पुरुष अपनी राय ज़्यादा निर्णायक रखते हैं (कम "पता नहीं" वाले जवाब)

### आयु-संबंधी रुझान

- युवा मतदाता (18-34): विपक्ष का ज़्यादा समर्थन करते हैं, ट्रम्प की मध्यस्थता में विश्वास रखते हैं, और ज़्यादा संसदीय बहस चाहते हैं
- वृद्ध मतदाता (35+): सरकार का पुरज़ोर समर्थन करते हैं, बाहरी मध्यस्थता पर संदेह करते हैं, और वर्तमान बहस की गुणवत्ता से ज़्यादा संतुष्ट हैं
- मध्यम आयु वर्ग के मतदाता (35-54): सरकारी पदों का समर्थन करने में सबसे ज़्यादा निर्णायक



## जनसांख्यिकीय पैटर्न

### राजनीतिक निहितार्थ

- सरकार का लाभ: मज़बूत प्रदर्शन धारणा, विशेष रूप से वृद्ध और पुरुष मतदाताओं के बीच
- विपक्ष की चुनौती: युवा जनसांख्यिकी और महिलाओं के लिए मज़बूत अपील
- विश्वसनीयता के मुद्दे: अंतर्राष्ट्रीय मध्यस्थता के दावों को लेकर काफ़ी संदेह
- लोकतांत्रिक भागीदारी: चुनावी प्रक्रियाओं पर संसदीय चर्चा की उच्च माँग

यह मतदान आँकड़ा कई दिलचस्प राजनीतिक गतिशीलताओं को उजागर करता है:

**सरकार की मज़बूती:** सत्तारूढ़ दल को जनता की धारणा में, विशेष रूप से वृद्ध मतदाताओं और पुरुषों के बीच, काफ़ी बढ़त हासिल है। ऑपरेशन सिंदूर बहस में "अपरिपक्व" कौन था, इस पर 43.4% बनाम 33.6% का विभाजन प्रभावी सरकारी संदेश का संकेत देता है।

**जनसांख्यिकीय विभाजन:** लिंग और आयु-आधारित राजनीतिक प्राथमिकताएँ स्पष्ट हैं। महिलाएँ और युवा मतदाता विपक्षी नेताओं की ओर ज़्यादा झुकाव रखते हैं, जबकि वृद्ध मतदाता और पुरुष सरकारी प्रतिनिधियों को पसंद करते हैं। यह पैटर्न कई प्रश्नों में एक जैसा है।

**बाहरी दावों पर संदेह:** ट्रम्प की मध्यस्थता की भूमिका पर विभाजित राय (44.5% असहमत बनाम 39.3% सहमत) स्वस्थ संदेह को दर्शाती है, विशेष रूप से वृद्ध, अधिक अनुभवी मतदाताओं के बीच, जो अंतर्राष्ट्रीय राजनीतिक आख्यानों के प्रति कम संवेदनशील हो सकते हैं।

**प्रक्रिया बनाम प्रदर्शन:** लगभग आधे उत्तरदाताओं (47.7%) ने संसदीय बहस को ठोस के बजाय राजनीति से प्रेरित माना, जिससे पता चलता है कि जनता वास्तविक नीतिगत चर्चा की तुलना में पक्षपातपूर्ण नाटकीयता से ऊब चुकी है।

आंकड़े बताते हैं कि मतदाता राजनीतिक रूप से सक्रिय हैं और उनके जनसांख्यिकीय मतदान पैटर्न अलग-अलग हैं, जिस पर दोनों प्रमुख दलों को अपनी संदेश रणनीतियों में ध्यान देने की आवश्यकता है।

# THANK YOU

Prepared by: AT VoteVibe LLP

[www.votevibe.in](http://www.votevibe.in)

[connect@votevibe.in](mailto:connect@votevibe.in)

X [@VoteVibeIndia](https://twitter.com/VoteVibeIndia)

 [@VoteVibeIndia](https://www.instagram.com/VoteVibeIndia)

 [@VoteVibeIndia](https://www.youtube.com/VoteVibeIndia)

Methodology Details:  
Sample size: n=1000+  
Random Digit Dialing (RDD) All India  
Results have been weighted for gender and  
population proportion.