



Weekly Vibe

Impact of 'Vote Chori' Allegations Made by Rahul Gandhi

राहुल गांधी द्वारा लगाए गए वोट चोरी के आरोपों का प्रभाव

18 August, 2025

✉ connect@votevibe.in

🌐 votevibe.in

✂ [@VoteVibeIndia](https://twitter.com/VoteVibeIndia)

📷 [@VoteVibeIndia](https://www.instagram.com/VoteVibeIndia)

▶ [@VoteVibeIndia](https://www.youtube.com/VoteVibeIndia)

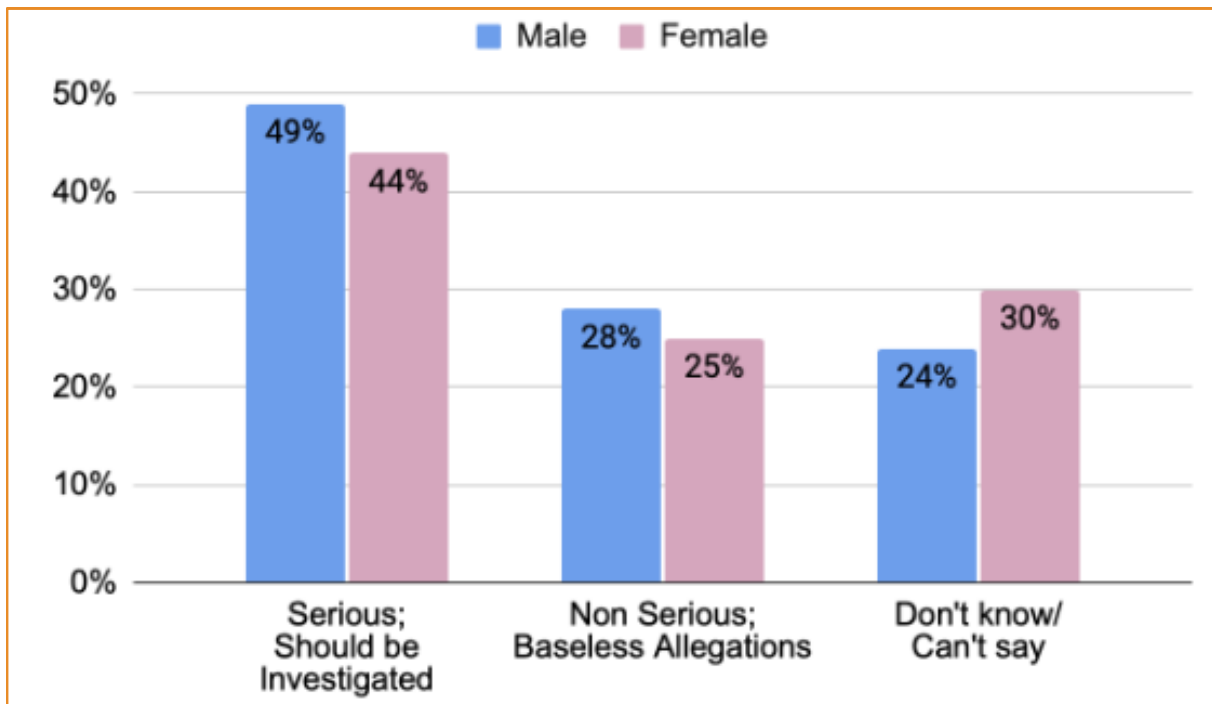


Q1: How do you see the “vote chori” allegations made by Rahul Gandhi against ECI?

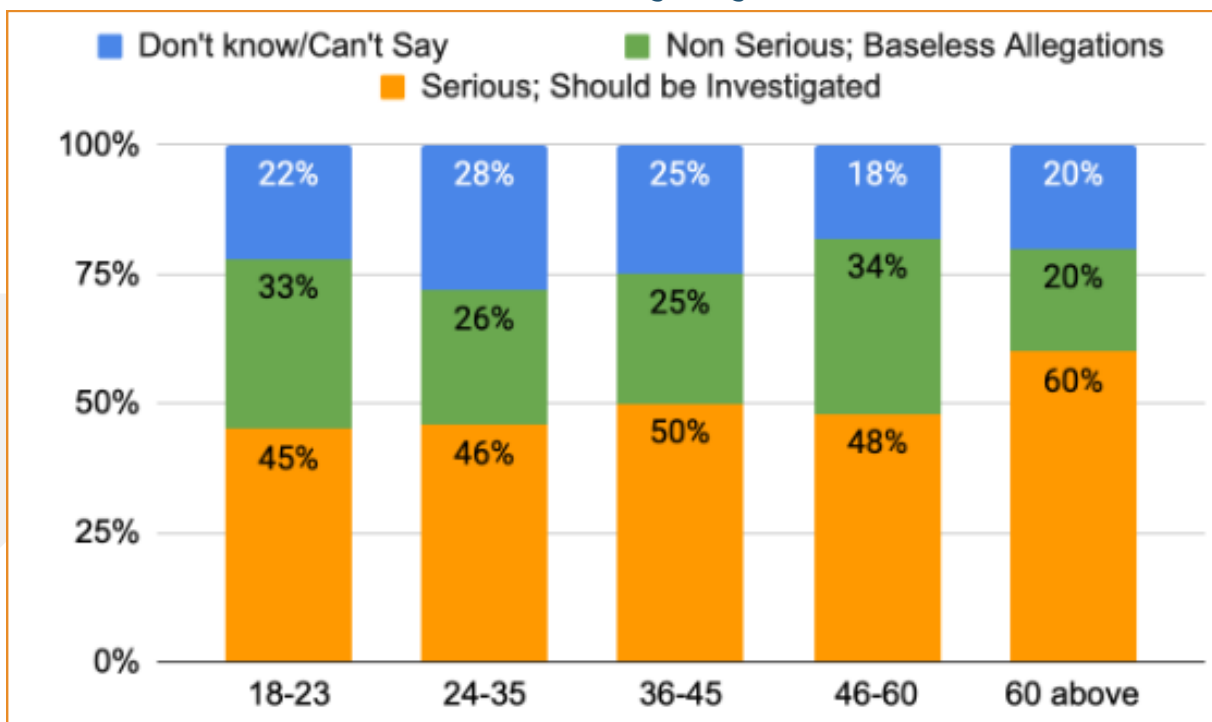
प्रश्न 1: आप राहुल गांधी द्वारा चुनाव आयोग पर लगाए गए “वोट चोरी” के आरोपों को किस प्रकार देखते हैं?

| Serious; Should be Investigated | Non Serious; Baseless Allegations | Don't know/ Can't say |
|--|--|----------------------------------|
| 48% | 27% | 25% |

Gender Wise Results (लिंगवार परिणाम)



Age Wise Results (आयु के अनुसार परिणाम)



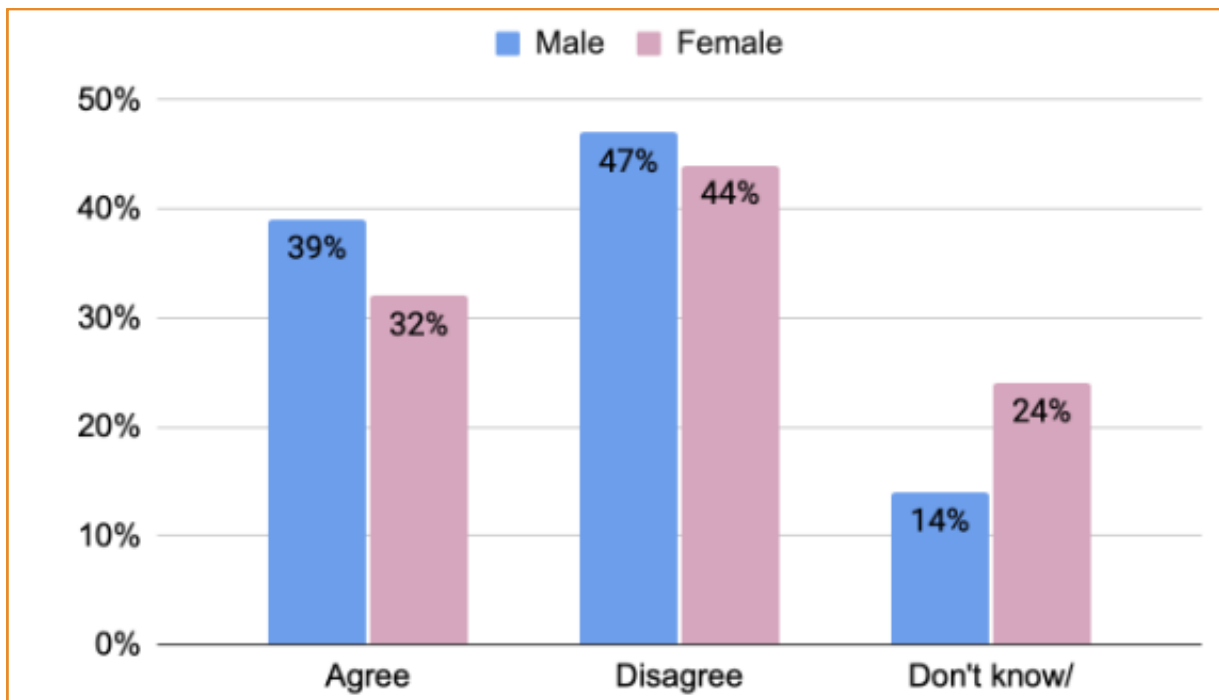


Q2: How do you rate the allegations of Rahul Gandhi that ECI is rigging polls to help the BJP?

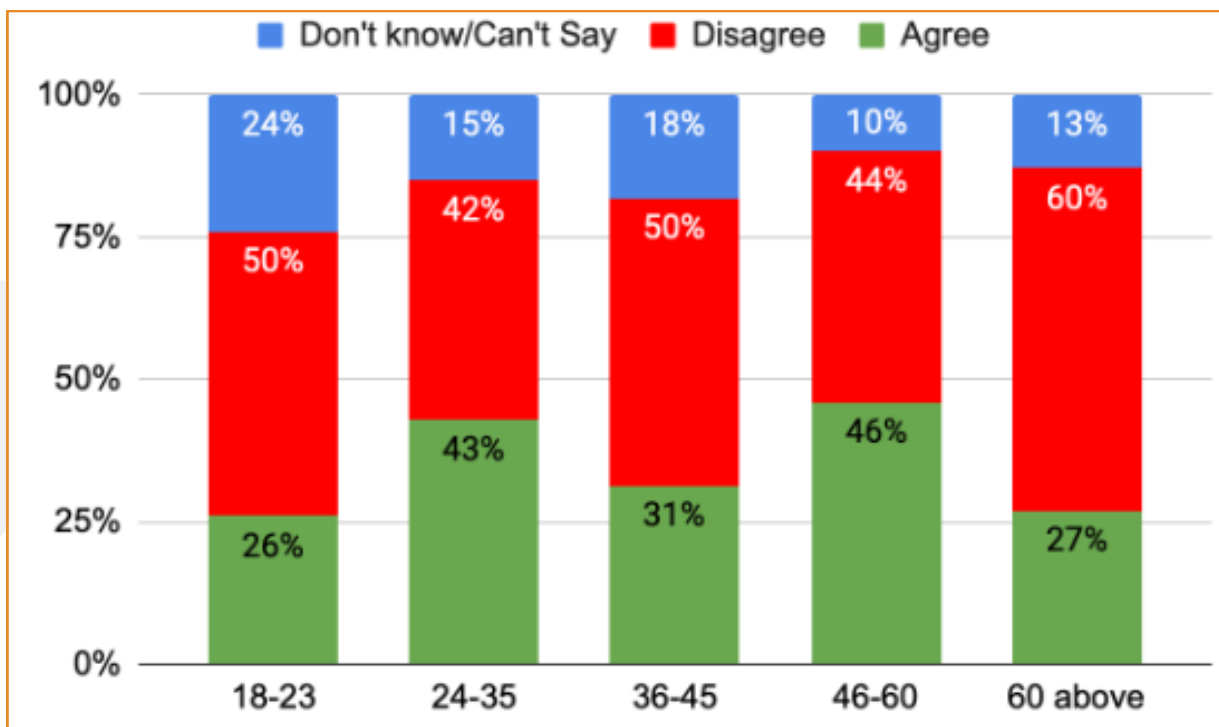
प्रश्न 2: आप राहुल गांधी के इस आरोप को किस प्रकार देखते हैं कि भारतीय चुनाव आयोग भाजपा की मदद के लिए चुनावों में धांधली कर रहा है?

| Agree | Disagree | Don't know/Can't say |
|-------|----------|----------------------|
| 37% | 46% | 17% |

Gender Wise Results (लिंगवार परिणाम)



Age Wise Results (आयु के अनुसार परिणाम)



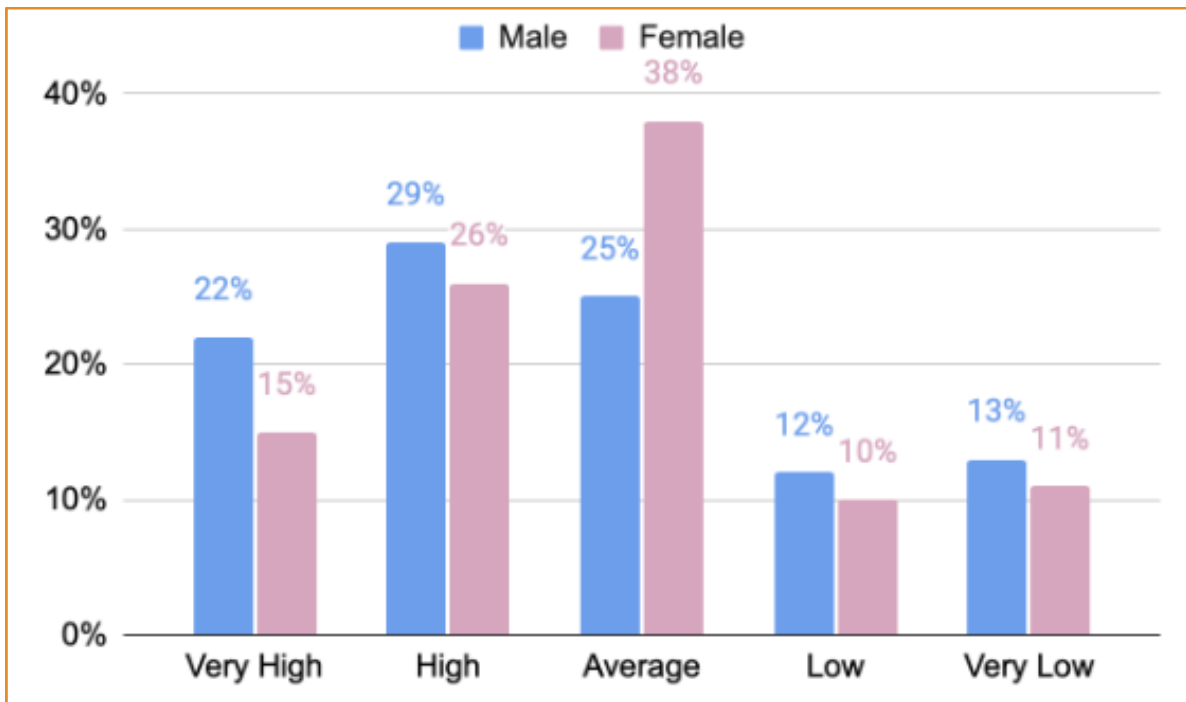


Q3: How do you rate your trust level with the Election Commission of India and the electoral process in India?

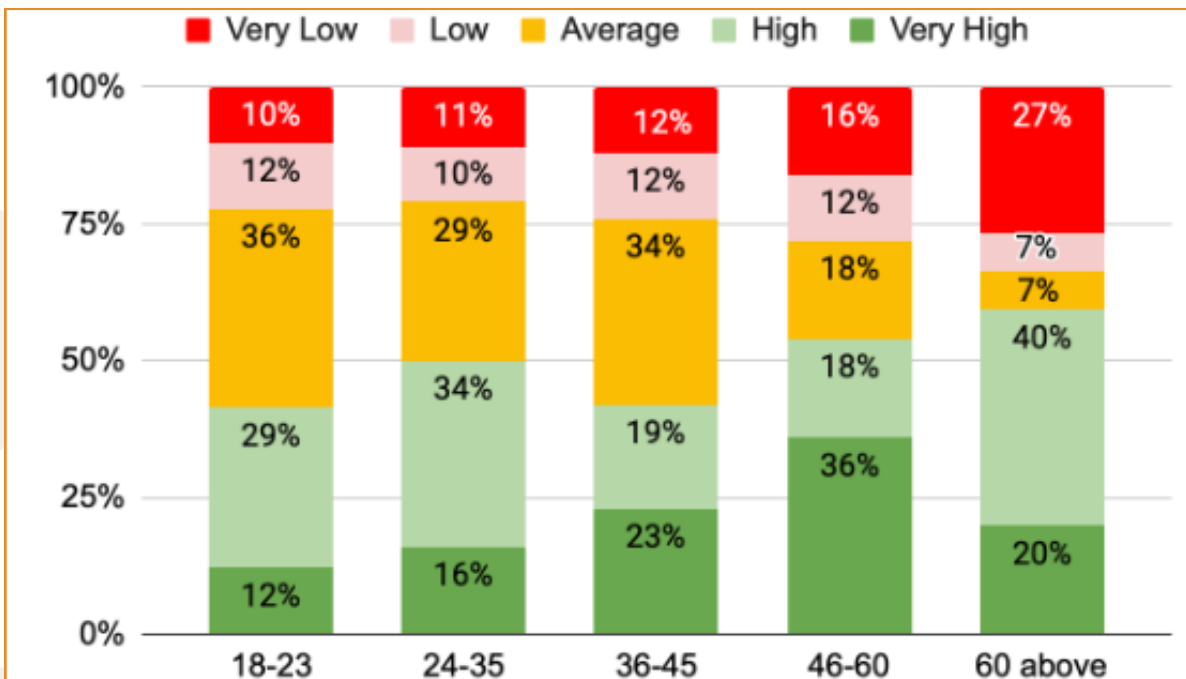
प्रश्न 3: आप भारत के चुनाव आयोग और भारत में चुनावी प्रक्रिया के प्रति अपने विश्वास के स्तर को किस प्रकार आंकते हैं?

| Very High | High | Average (Neither High, Nor Low) | Low | Very Low |
|-----------|------|---------------------------------|-----|----------|
| 20% | 27% | 30% | 11% | 12% |

Gender Wise Results (लिंगवार परिणाम)



Age Wise Results (आयु के अनुसार परिणाम)

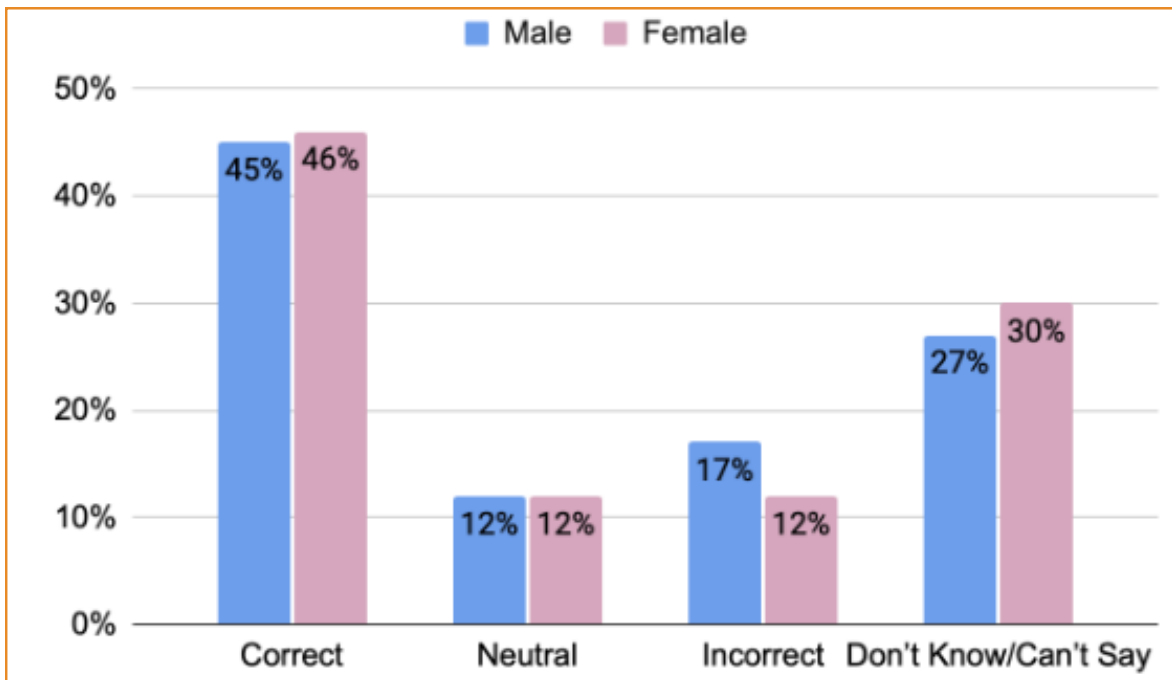


Q4: How do you rate ECI demanding an affidavit from Rahul Gandhi to prove his allegations of 'vote chori' with respect to the Mahadevpura seat?

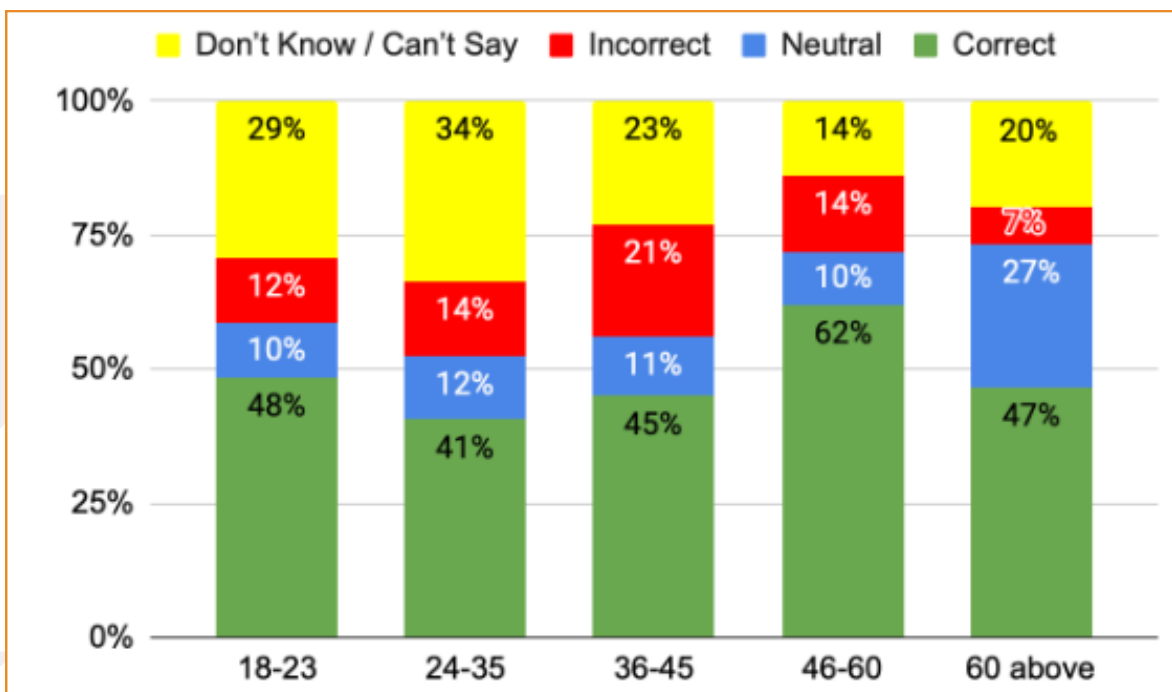
प्रश्न 4: महादेवपुरा सीट के संबंध में वोट चोरी के आरोपों को साबित करने के लिए राहुल गांधी से हलफनामा मांगने के भारतीय चुनाव आयोग के फैसले को आप किस प्रकार देखते हैं?

| Correct; Why Should He Be Afraid | Neutral; No Harm in Giving | Incorrect; Need less Ask by ECI | Don't Know / Can't Say |
|----------------------------------|----------------------------|---------------------------------|------------------------|
| 45% | 12% | 16% | 28% |

Gender Wise Results (लिंगवार परिणाम)



Age Wise Results (आयु के अनुसार परिणाम)



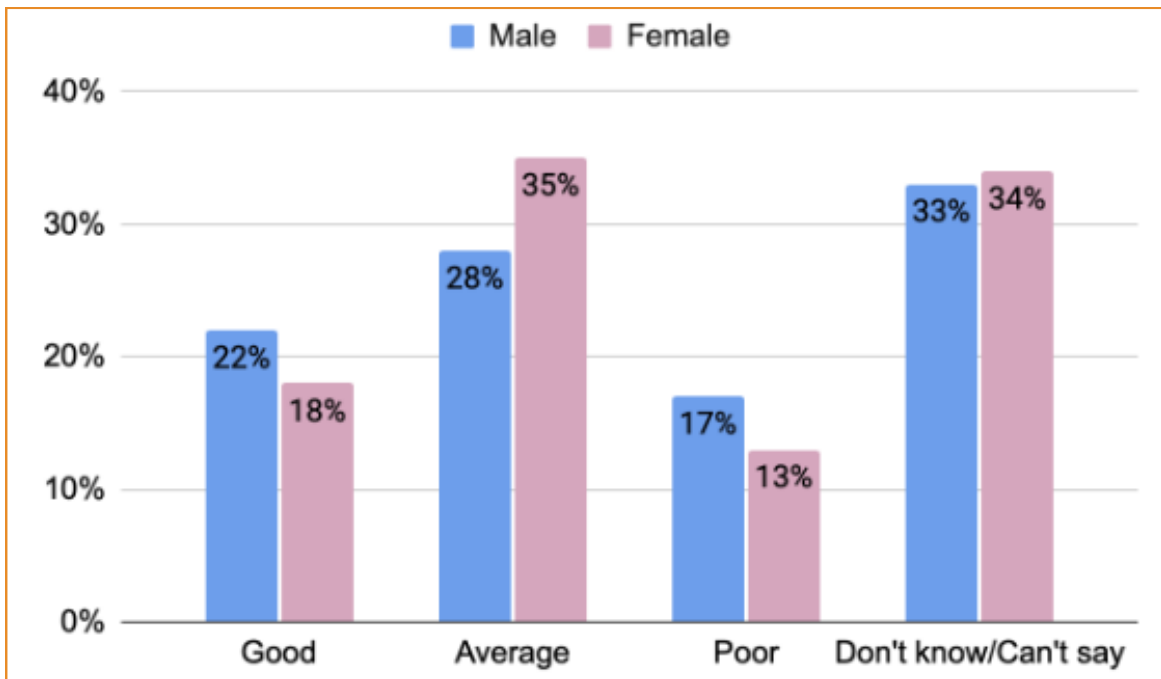


Q5: How do you rate ECI's response to allegations of opposition on the SIR exercise in Bihar and 'vote chori'?

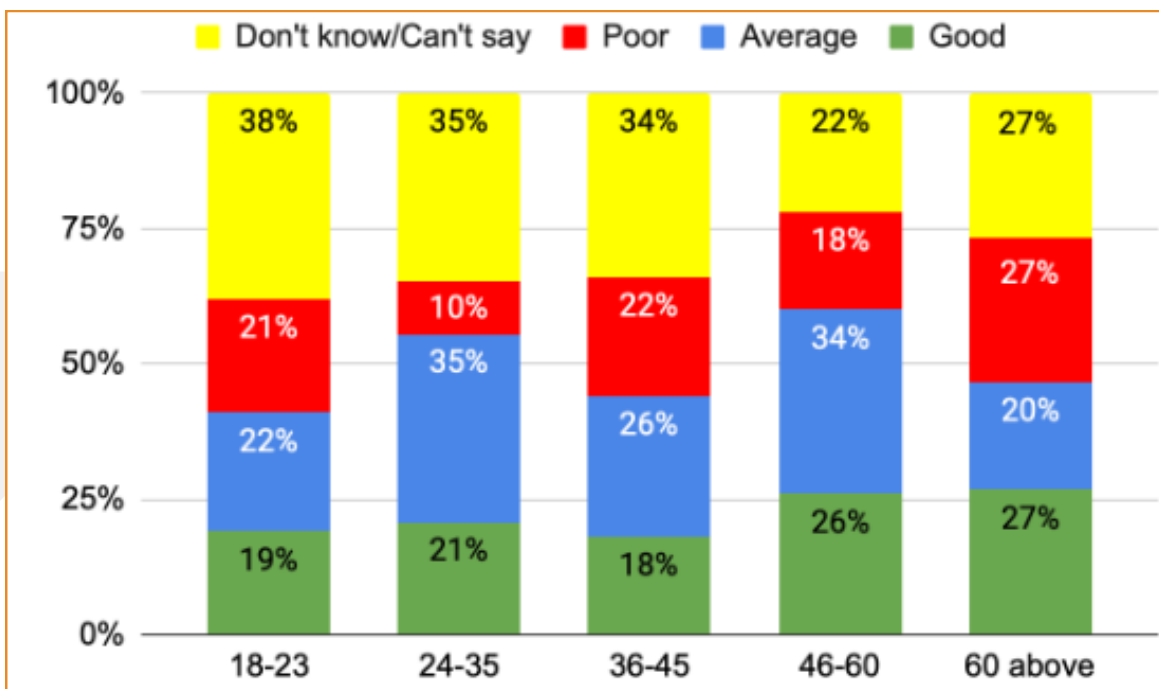
प्रश्न 5: बिहार में एसआईआर (SIR) अभ्यास और 'वोट चोरी' पर विपक्ष के आरोपों पर ईसीआई की प्रतिक्रिया को आप कैसे देखते हैं?

| Good | Average | Poor | Don't know/Can't say |
|------|---------|------|----------------------|
| 20% | 30% | 16% | 33% |

Gender Wise Results (लिंगवार परिणाम)



Age Wise Results (आयु के अनुसार परिणाम)





Key Findings (Summary)

Vote Fraud Allegations

Public Takes Allegations Seriously: Nearly half the respondents (48%) believe Rahul Gandhi's "vote chori" (vote theft) allegations against the Election Commission of India (ECI) are serious and should be investigated, compared to only 27% who consider them baseless.

Age-Based Patterns: Older respondents are more concerned - 60% of those 60+ view the allegations as serious, while younger voters (18-23) are more skeptical at 45%.

ECI Rigging Allegations

Public Split: On claims that ECI rigs polls to help BJP, 46% disagree with these allegations while 37% agree.

Gender Gap: Men are slightly more likely to agree with rigging allegations (39%) compared to women (32%).

Trust in Electoral Process

Moderate Trust Levels: Combined "very high" and "high" trust in ECI stands at 47%, while "low" and "very low" trust is 23%. 30% rate their trust as "average. On a net basis, trust level is 54% (very high + high + average - low - very low).

ECI's Demand for Affidavit

Public Supports Accountability: 45% believe ECI was correct to demand an affidavit from Rahul Gandhi to prove his allegations, with older voters (62% of the 46-60 age group) being most supportive of this demand.

ECI's Communication Style

Public Rating Average: 30% (the highest) rate ECI's response as average, while it's highly divided amongst people who have a good (20%) and poor (16%) response to opposition allegations. High Don't Know at 33%.



Overall Assessment

The data reveal a polarized public opinion. While ECI maintains majority support (54% trust levels & 45% agreeing to its affidavit demand), there are substantial minorities expressing doubts (37% agreeing to rigging allegations & 48% holding LOP allegations as serious). This indicates serious growing concerns that warrant attention from democratic institutions.



मुख्य निष्कर्ष सारांश

मतदान में धांधली के आरोप

जनता आरोपों को गंभीरता से लेती है: लगभग आधे उत्तरदाताओं (48%) का मानना है कि भारतीय चुनाव आयोग (ECI) के खिलाफ राहुल गांधी के "वोट चोरी" के आरोप गंभीर हैं और इनकी जाँच होनी चाहिए, जबकि केवल 27% ही इन्हें निराधार मानते हैं।

आयु-आधारित पैटर्न: वृद्ध उत्तरदाता अधिक चिंतित हैं - 60+ आयु वर्ग के 60% मतदाता इन आरोपों को गंभीर मानते हैं, जबकि युवा मतदाता (18-23) 45% के साथ अधिक संशयी हैं।

ECI में धांधली के आरोप

जनता में विभाजन: इस दावे पर कि ECI भाजपा की मदद के लिए चुनावों में धांधली करता है, 46% लोग इन आरोपों से असहमत हैं जबकि 37% सहमत हैं।

लिंग अंतर: महिलाओं (32%) की तुलना में पुरुषों (39%) के धांधली के आरोपों से सहमत होने की संभावना थोड़ी अधिक है।

चुनावी प्रक्रिया में विश्वास

मध्यम विश्वास स्तर: चुनाव आयोग में "बहुत उच्च" और "उच्च" विश्वास का संयुक्त स्तर 47% है, जबकि "निम्न" और "बहुत कम" विश्वास 23% है। 30% लोगों ने अपने विश्वास को "औसत" बताया। कुल मिलाकर विश्वास का स्तर 54% (बहुत उच्च + उच्च + औसत - निम्न - बहुत निम्न) है।

चुनाव आयोग द्वारा हलफनामे की मांग

जनता जवाबदेही का समर्थन करती है: 45% लोगों का मानना है कि चुनाव आयोग द्वारा राहुल गांधी से उनके आरोपों को साबित करने के लिए हलफनामा मांगना सही था, और वृद्ध मतदाता (46-60 आयु वर्ग के 62%) इस मांग के सबसे ज़्यादा समर्थक हैं।

चुनाव आयोग की संचार शैली

जनता की रेटिंग औसत: 30% (सबसे अधिक) लोगों ने चुनाव आयोग की प्रतिक्रिया को "औसत" बताया। वहीं, 20% ने इसे "अच्छा" और 16% ने "खराब" माना। दिलचस्प है कि 33% लोगों ने इस पर कोई राय नहीं दी।



VOTE VIBE

INSIGHTS FOR SMARTER DECISIONS

समग्र मूल्यांकन

आँकड़ों से ध्रुवीकृत जनमत का पता चलता है। जहाँ चुनाव आयोग को बहुमत का समर्थन प्राप्त है (54% लोगों का विश्वास स्तर और 45% लोग हलफनामे की मांग से सहमत हैं), वहीं कुछ अल्पसंख्यक भी संदेह व्यक्त कर रहे हैं (37% लोग धांधली के आरोपों से सहमत हैं और 48% विपक्ष के नेता के आरोपों को गंभीर मानते हैं)। यह गंभीर बढ़ती चिंताओं को इंगित करता है, जिन पर लोकतांत्रिक संस्थाओं को ध्यान देने की आवश्यकता है।

THANK YOU

Prepared by: AT VoteVibe LLP

www.votevibe.in

connect@votevibe.in

X [@VoteVibeIndia](#)

 [@VoteVibeIndia](#)

 [@VoteVibeIndia](#)

Methodology Details:
Results have been weighted for gender and
population proportion.